



SYNTHÈSE du BUDGET (avec M. B. approuvées)

Module informatisé de publication des budgets annuels



Commune de : **WALCOURT**

Adresse de l'administration: Place de l'Hôtel de Ville 1
5650 WALCOURT
www.walcourt.be

Date d'arrêt de la M.B. par le conseil: 27/08/2023

Date d'approbation de la Tutelle: 10/08/2023

Type document: Budget

Exercice: 2023

Directeur Général: Cedric GOBLET

Tél: 071610620

Fax:

Email: cedric.goblet@walcourt.be

Directeur Financier: Stéphanie TAYMANS

Tél: 071610630

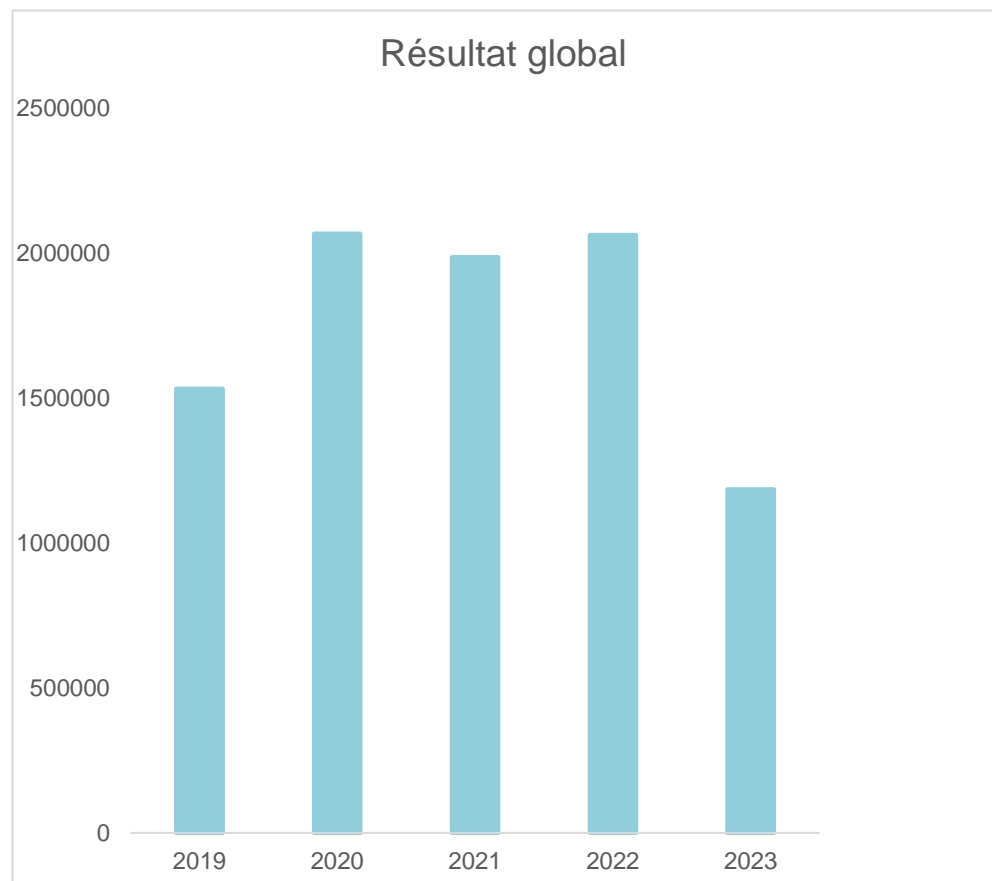
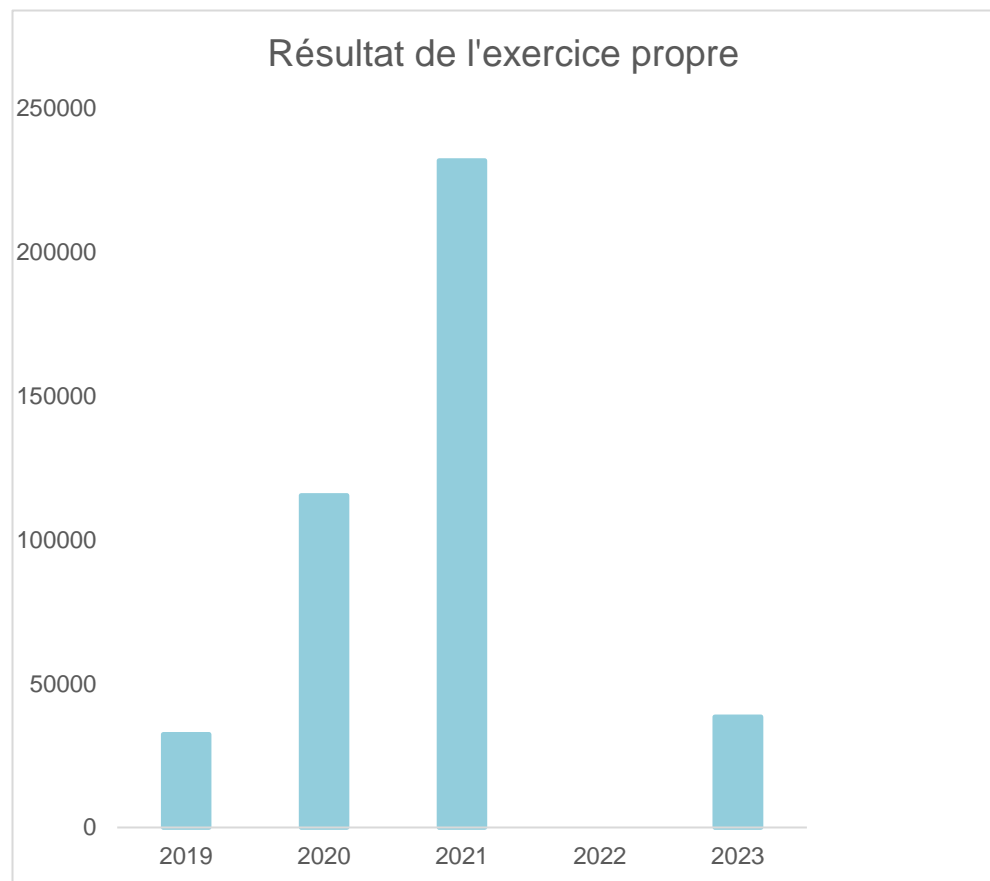
Fax:

Email: stephanie.taymans@walcourt.be



Evolution du résultat budgétaire ordinaire					
	Budget	Budget	Budget	Budget	Budget
Exercices:	2019	2020	2021	2022	2023
Résultats Exercice Propre*	32.326	115.388	231.683	0	38.464
Résultat global* (avec exercices antérieurs et prélèvements)	1.531.560	2.066.346	1.984.833	2.061.064	1.184.055

* Montant arrondi à l'euro



■ Ordinaire

■ Ordinaire

Ventilation économique des dépenses et des recettes ordinaires				
Budget	Budget	Budget	Budget	Budget
Dépenses ordinaires (Prévisions)				

Exercices:	2019	2020	2021	2022	2023
Personnel	7.610.301,24	7.826.403,71	8.209.054,82	8.739.914,10	9.290.046,09
Fonctionnement	2.244.149,88	2.262.172,26	2.840.952,37	3.122.511,93	3.406.441,31
Transferts	7.286.588,62	7.297.172,50	7.399.726,47	7.271.965,63	7.709.911,00
Dette	1.400.100,36	1.434.413,87	1.539.238,24	1.585.814,22	1.828.683,70
Prélèvements (hors 060)	0,00	0,00	0,00	703.832,62	1.000.000,00
Total (exercice propre)*	18.541.140	18.820.162	19.988.972	21.424.039	23.235.082
Exercices antérieurs	232.251,98	144.627,94	194.393,25	386.017,55	140.855,86
Prélèvements	669.943,12	1.033.073,21	1.720.475,30	1.833.410,59	2.047.523,14
Total général*	19.443.335	19.997.863	21.903.840	23.643.467	25.423.461

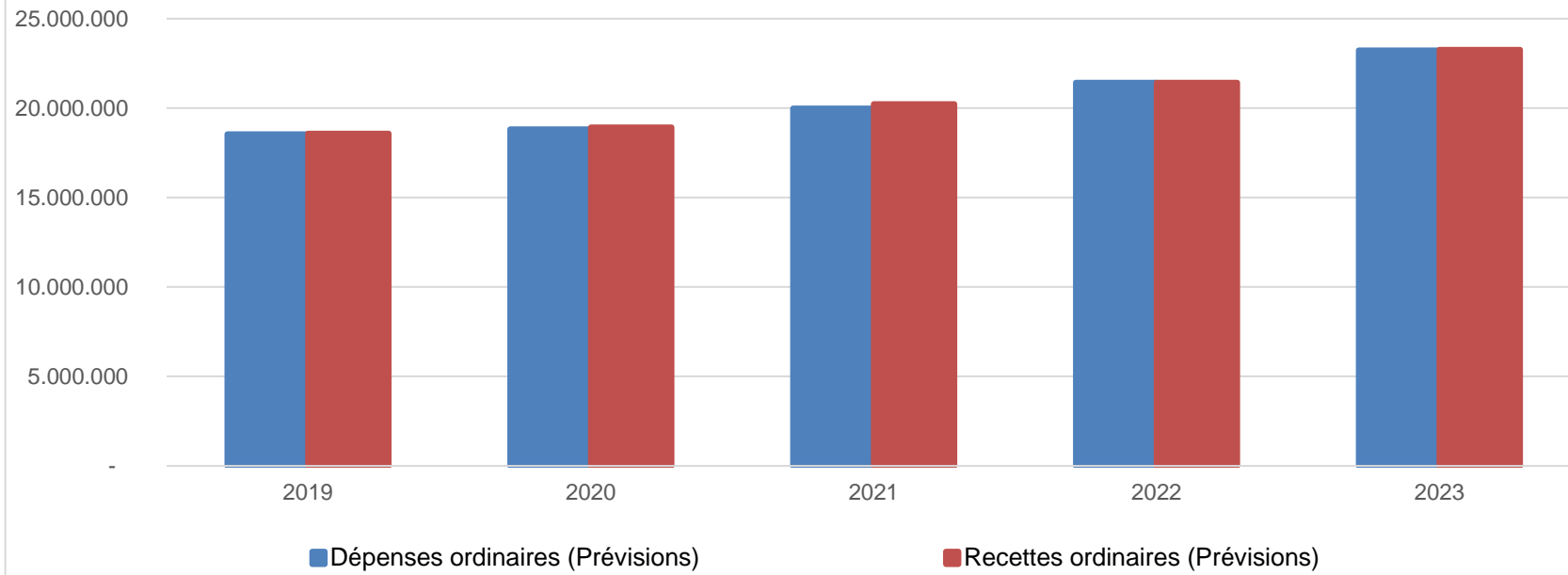
* Montant arrondi à l'euro

Recettes ordinaires (Prévisions)				
---	--	--	--	--

Exercices:	2019	2020	2021	2022	2023
Prestation	1.442.525,23	1.229.654,59	1.199.004,90	1.320.839,09	1.077.375,92
Transferts	16.917.439,64	17.492.443,21	18.649.081,36	19.116.797,87	21.612.378,57
Dette	213.501,05	213.452,05	213.542,05	213.792,05	213.792,05
Prélèvements	0,00	0,00	159.026,38	772.609,49	370.000,00
Total (exercice propre)*	18.573.466	18.935.550	20.220.655	21.424.039	23.273.547
Exercices antérieurs	2.337.719,31	3.128.660,01	3.649.595,17	4.212.033,15	3.306.683,73
Prélèvements	63.710,00	0,00	18.423,19	68.459,06	27.286,19
Total général*	20.974.895	22.064.210	23.888.673	25.704.531	26.607.516

* Montant arrondi à l'euro

Evolution des recettes et des dépenses ordinaires (exercice propre)



Ventilation économique des dépenses et des recettes extraordinaires

Budget	Budget	Budget	Budget	Budget
--------	--------	--------	--------	--------

Dépenses extraordinaires (Prévisions)

Exercices:	2019	2020	2021	2022	2023
Transferts	533.659,24	525.221,20	570.094,82	487.153,94	480.823,42
Investissements	3.099.402,00	4.877.972,33	6.625.249,67	11.261.238,75	20.287.413,98
Dette	15.024,85	15.138,85	15.034,85	15.024,85	23.013,35
Prélèvements	0,00	0,00	0,00	0,00	0,00
	0,00	0,00	0,00	0,00	0,00
Total (exercice propre)*	3.648.086	5.418.332	7.210.379	11.763.418	20.791.251
Exercices antérieurs	149.760,76	211.416,34	856.823,62	695.677,83	854.663,53
Prélèvements	2.671.978,83	1.039.989,32	577.916,01	3.098.970,33	1.841.070,52
Total général*	6.469.826	6.669.738	8.645.119	15.558.066	23.486.985

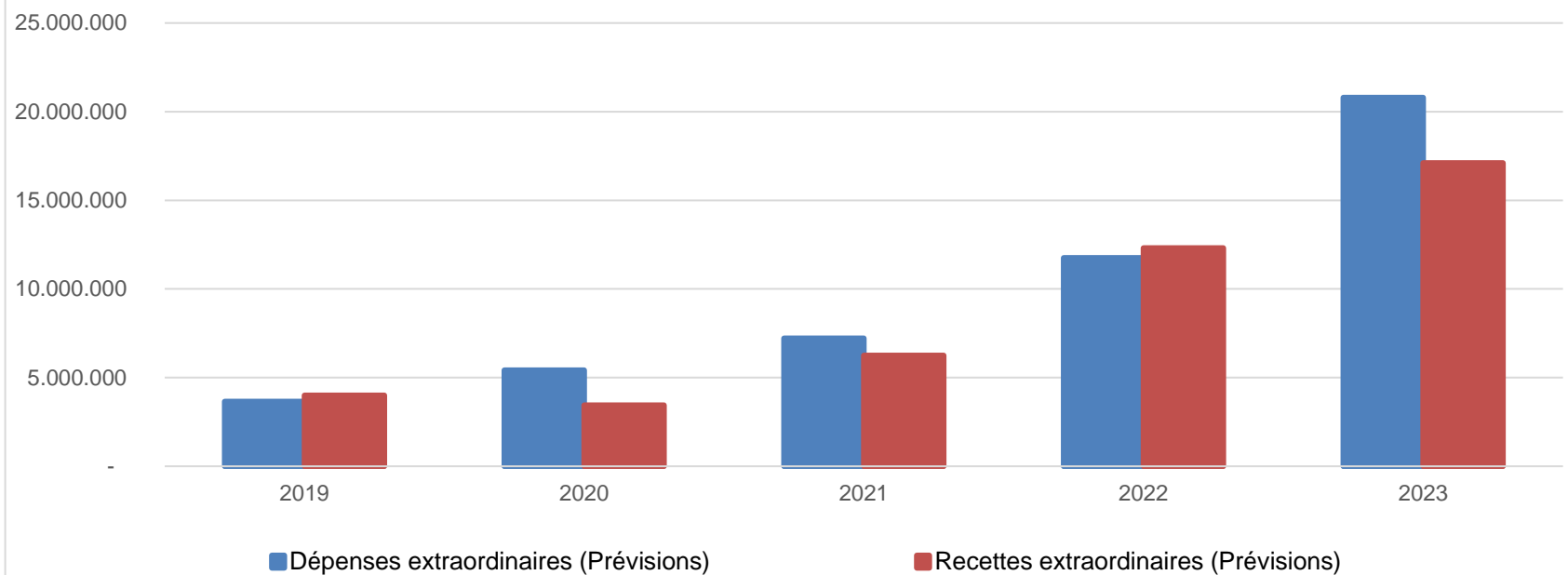
* Montant arrondi à l'euro

Recettes extraordinaires (Prévisions)

Exercices:	2019	2020	2021	2022	2023
Transferts	1.536.313,04	1.057.260,80	1.780.792,04	5.148.927,74	5.935.963,36
Investissements	1.280.000,00	0,00	1.811,83	0,00	0,00
Dette	1.188.000,00	2.381.969,81	4.461.721,84	7.155.000,00	11.162.858,39
Prélèvements	0,00	0,00	0,00	0,00	0,00
Total (exercice propre)*	4.004.313	3.439.231	6.244.326	12.303.928	17.098.822
Exercices antérieurs	37.847,42	952.521,87	0,00	1.420.727,37	259.707,21
Prélèvements	2.427.665,22	2.277.985,56	2.400.793,26	1.833.410,59	6.128.455,84
Total général*	6.469.826	6.669.738	8.645.119	15.558.066	23.486.985

* Montant arrondi à l'euro

Evolution des recettes et des dépenses extraordinaires (exercice propre)



	Ventilation fonctionnelle				
	Evolution des dépenses ordinaires (exercice propre)				
	Budget	Budget	Budget	Budget	Budget
	2019	2020	2021	2022	2023
0 Recettes et dépenses générales	753.088,92	1.108.553,21	1.795.240,30	1.899.910,59	2.128.873,14
1 Administration générale	4.810.503,80	5.003.136,48	5.243.973,32	5.860.566,55	6.213.524,10
3 Sécurité	2.762.393,74	2.589.538,52	2.506.065,91	2.530.093,06	2.844.417,84
4 Voiries-communications	3.246.216,96	3.265.442,97	3.910.287,30	4.061.728,89	4.184.337,46
5 Industrie - commerce	364.527,17	376.986,67	399.054,08	492.773,49	592.071,51
6 Sylviculture- Agriculture	47.551,80	38.583,83	73.022,75	59.130,00	59.116,00
70>75 Enseignement	1.069.966,71	947.430,96	958.678,56	1.149.789,32	1.279.541,41
76>77 Culture et sports	1.456.613,37	1.450.756,50	1.624.807,97	1.862.137,83	2.172.301,51
78 Radio, télévision, presse	12.106,13	12.300,00	12.361,69	13.000,00	14.048,62
79 Culte	278.010,31	295.055,61	313.982,27	303.437,55	405.166,38
80>86 Action Sociale	2.981.793,89	3.149.821,95	3.196.198,41	3.336.744,78	3.675.593,21
87 Santé publique et hygiène	1.409.735,16	1.593.402,58	1.653.548,89	1.665.227,86	1.688.885,87
90>92 Logement	18.575,26	22.226,27	22.225,75	22.909,17	24.728,19
93 Aménagement du territoire	0,00	0,00	0,00	0,00	0,00

	Ventilation fonctionnelle				
	Evolution des recettes ordinaires (exercice propre)				
	Budget	Budget	Budget	Budget	Budget
	2019	2020	2021	2022	2023
0 Recettes et dépenses générales	17.166.639,27	18.374.066,61	19.267.706,96	23.210.311,50	23.937.285,82
1 Administration générale	1.390.279,75	1.365.530,61	2.058.756,40	330.771,06	506.226,17
3 Sécurité	30.800,00	30.800,00	30.800,00	30.800,00	0,00
4 Voiries-communications	224.594,30	266.683,04	254.086,55	61.455,18	246.507,00
5 Industrie - commerce	563.281,52	571.197,91	554.416,00	560.271,09	561.538,08
6 Sylviculture- Agriculture	538.519,72	470.223,50	424.396,00	385.019,49	220.355,89
70>75 Enseignement	732.998,67	632.892,70	707.750,24	754.044,60	746.913,88
76>77 Culture et sports	168.963,07	134.097,55	241.042,49	93.432,32	107.767,03
78 Radio, télévision, presse	0,00	0,00	0,00	0,00	0,00
79 Culte	1.000,00	0,00	0,00	1.672,41	0,00
80>86 Action Sociale	116.140,63	137.836,85	146.282,71	184.494,75	240.232,59
87 Santé publique et hygiène	33.678,30	73.381,09	164.510,61	32.500,00	33.190,00
90>92 Logement	0,00	0,00	0,00	0,00	0,00
93 Aménagement du territoire	8.000,00	7.500,00	7.500,00	7.500,00	7.500,00

	Ventilation fonctionnelle				
	Evolution des dépenses extraordinaires (exercice propre)				
	Budget	Budget	Budget	Budget	Budget
	2019	2020	2021	2022	2023
0 Recettes et dépenses générales	2.671.978,83	1.039.989,32	914.663,52	3.098.970,33	1.841.070,52
1 Administration générale	629.325,60	596.075,60	711.960,00	179.380,00	5.254.180,00
3 Sécurité	0,00	0,00	0,00	0,00	0,00
4 Voiries-communications	1.690.082,00	2.173.567,29	3.022.661,48	3.207.261,48	4.760.033,98
5 Industrie - commerce	205.400,00	286.414,00	171.850,00	37.000,00	217.000,00
6 Sylviculture- Agriculture	0,00	40.000,00	32.619,75	32.467,24	0,00
70>75 Enseignement	269.900,00	368.950,00	202.368,44	729.580,00	889.500,00
76>77 Culture et sports	769.200,00	1.320.850,00	1.993.900,00	2.418.450,00	5.466.400,00
78 Radio, télévision, presse	0,00	0,00	0,00	0,00	0,00
79 Culte	36.833,64	498.645,60	803.844,82	135.153,94	939.223,42
80>86 Action Sociale	1.700,00	9.800,00	188.350,00	4.695.400,00	3.022.400,00
87 Santé publique et hygiène	45.644,85	99.029,89	57.824,85	310.724,88	242.513,35
90>92 Logement	0,00	0,00	0,00	0,00	0,00
93 Aménagement du territoire	0,00	25.000,00	25.000,00	18.000,00	0,00

Ventilation fonctionnelle					
Evolution des recettes extraordinaires (exercice propre)					
	Budget	Budget	Budget	Budget	Budget
	2019	2020	2021	2022	2023
0 Recettes et dépenses générales	3.542.688,30	3.230.507,43	2.400.793,26	4.319.717,62	6.441.002,59
1 Administration générale	1.284.800,00	4.800,00	634.000,00	0,00	2.572.996,00
3 Sécurité	0,00	0,00	0,00	0,00	0,00
4 Voiries-communications	846.470,00	1.530.255,81	2.383.790,09	3.003.437,46	4.028.463,62
5 Industrie - commerce	2.000,00	52.114,00	145.400,00	20.000,00	217.000,00
6 Sylviculture- Agriculture	0,00	0,00	32.619,75	0,00	0,00
70>75 Enseignement	139.292,38	202.400,00	279.400,00	673.167,57	755.167,57
76>77 Culture et sports	637.875,00	1.135.457,78	1.850.837,04	2.488.988,02	5.466.988,02
78 Radio, télévision, presse	0,00	0,00	0,00	0,00	0,00
79 Culte	0,00	433.600,00	749.928,83	171.367,00	856.367,00
80>86 Action Sociale	1.700,00	9.800,00	150.850,00	4.686.900,00	3.014.000,00
87 Santé publique et hygiène	15.000,00	70.803,02	17.500,00	194.488,03	135.000,00
90>92 Logement	0,00	0,00	0,00	0,00	0,00
93 Aménagement du territoire	0,00	0,00	0,00	0,00	0,00

Commentaires

Glossaire

Termes

Définitions:

Exercice propre	L'exercice du document allant du 1er janvier au 31 décembre
Exercices antérieurs	Les opérations antérieures à l'exercice propre
Résultat global	Le boni ou le mali de l'exercice propre cumulé avec celui des exercices antérieurs
Dépenses de transfert	Dépenses effectuées à destination de tiers à la commune (d'autres institutions, organismes, ménages ..)
Recettes de transfert	Recettes en provenance de tiers (subsides, taxes, ...)
Recettes de prestation	Recettes découlant de services payants rendus par la commune, de locations, de droits d'entrée ...
Dépenses de prélèvements	Sommes prélevées sur les excédents budgétaires par la commune pour alimenter des fonds de réserves ordinaires ou extraordinaires (pour financer des dépenses d'investissement sur fonds propres) ou des provisions (pour faire face à des charges futures importantes)
Recettes de prélèvements	Utilisation des fonds de réserve et des provisions (constitués au moyen des dépenses de prélèvement)
Ordinaire	Les recettes et dépenses nécessaires au fonctionnement de la commune (taxes, subventions , salaires,électricité,fournitures,...)
Extraordinaire	Les dépenses et leurs moyens de financement afférentes aux investissements (travaux importants, rénovations, achat de matériel et de véhicules etc ...)