

Synthèse du Budget	Administration communale de : WALCOURT	Code INS	93088
		Exercice:	2020
Modèle officiel généré par l'application eComptes © SPW.INTERIEUR & ACTION SOCIALE		Version:	1



SYNTHÈSE du BUDGET INITIAL

Module informatisé de publication des budgets annuels



Commune de : **WALCOURT**

Adresse de l'administration:

Date d'arrêt du budget par le conseil:

Date d'approbation de la Tutelle:

Type document:

Exercice:

Directeur Général: Cedric GOBLET

Tél: 071610620

Fax:

Email: cedric.goblet@walcourt.be

Directeur Financier: Stéphanie TAYMANS

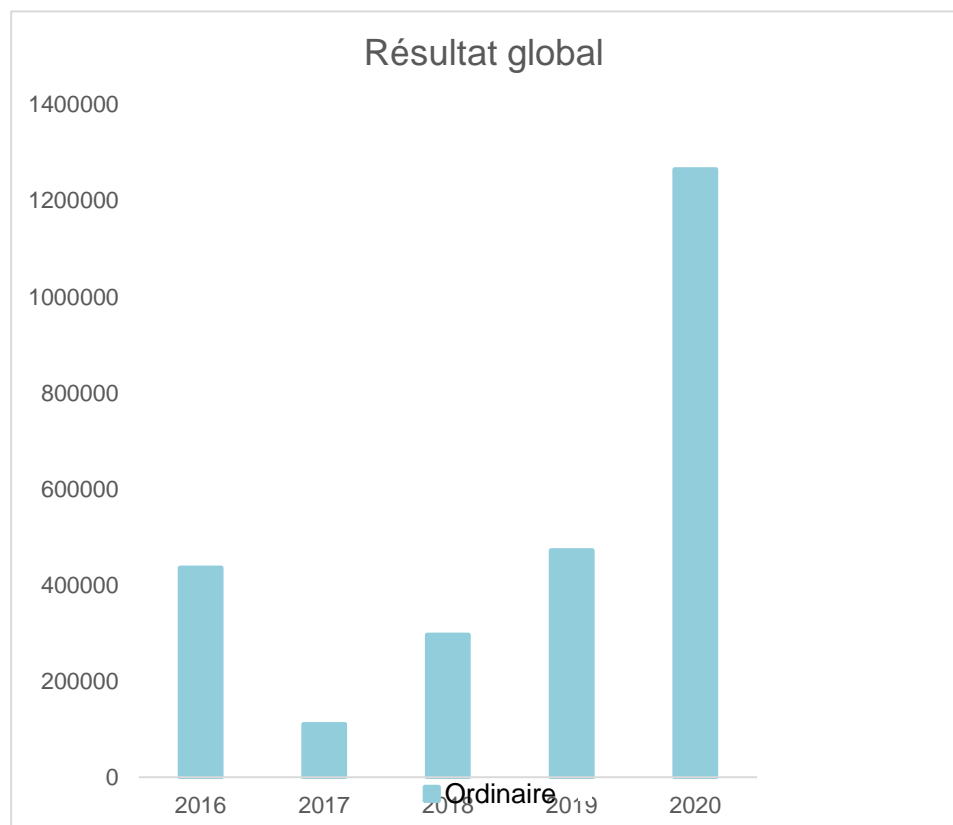
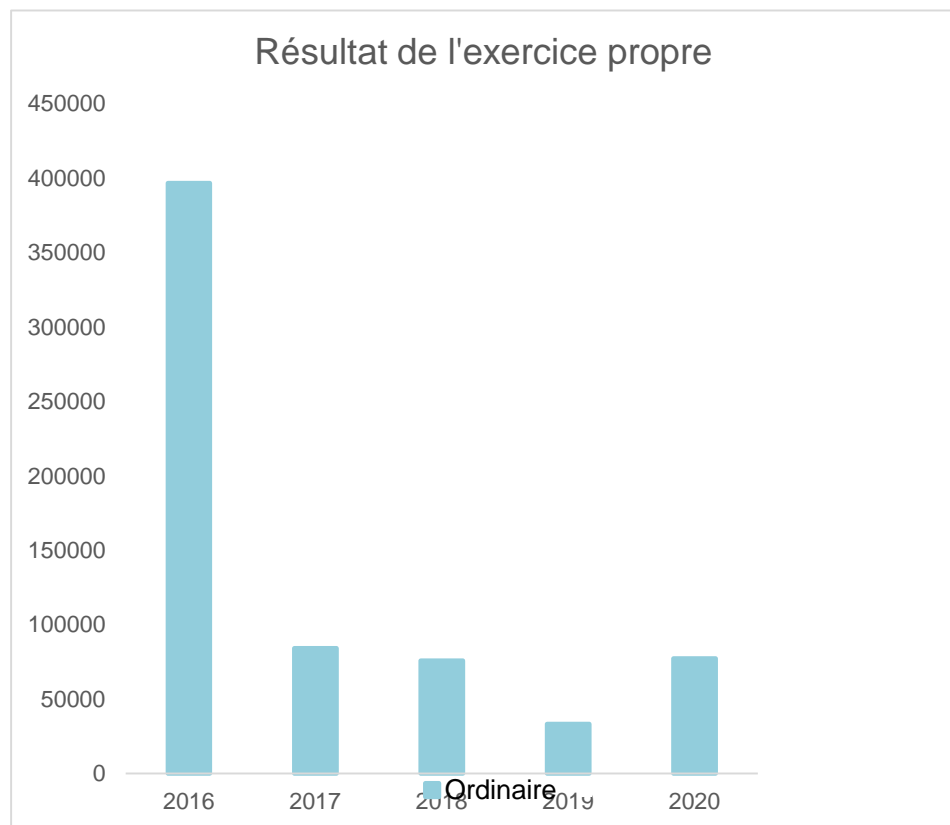
Tél: 071610630

Fax:

Email: stephanie.taymans@walcourt.be

Evolution du résultat budgétaire ordinaire					
	Budget	Budget	Budget	Budget	Budget
Exercices:	2016	2017	2018	2019	2020
Résultats Exercice Propre*	396.810	84.224	75.735	33.197	77.347
Résultat global* (avec exercices antérieurs et prélèvements)	435.917	110.448	296.441	472.213	1.265.721

* Montant arrondi à l'euro





Synthèse du Budget	Administration communale de : WALCOURT	Code INS	93088
		Exercice:	2020
Modèle officiel généré par l'application eComptes © SPW.INTERIEUR & ACTION SOCIALE		<i>Version:</i>	1

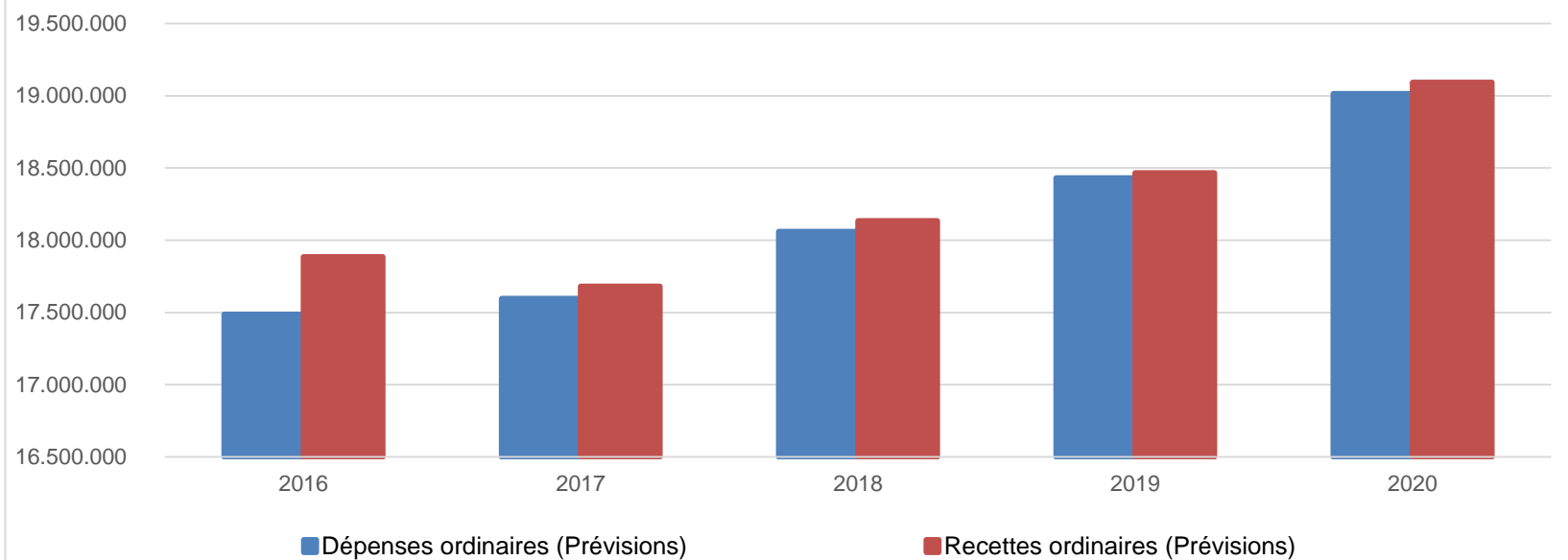
Ventilation économique des dépenses et des recettes ordinaires					
	Budget	Budget	Budget	Budget	Budget
	Dépenses ordinaires (Prévisions)				
Exercices:	2016	2017	2018	2019	2020
Personnel	7.166.562,80	7.218.530,70	7.323.855,09	7.434.401,72	7.904.880,63
Fonctionnement	2.512.841,37	2.547.691,64	2.439.342,42	2.226.256,72	2.169.085,28
Transferts	6.900.664,82	6.873.858,11	7.091.622,54	7.360.810,27	7.501.377,84
Dette	906.989,38	956.111,21	1.203.835,46	1.410.049,88	1.438.948,48
Prélèvements (hors 060)	0,00	0,00	0,00	0,00	0,00
Total (exercice propre)*	17.487.058	17.596.192	18.058.656	18.431.519	19.014.292
Exercices antérieurs	110.829,50	63.661,82	80.463,86	125.632,67	96.446,76
Prélèvements	178.364,85	71.940,45	691.198,67	538.682,14	692.043,52
Total général*	17.776.253	17.731.794	18.830.318	19.095.833	19.802.783

* Montant arrondi à l'euro

Recettes ordinaires (Prévisions)					
Exercices:	2016	2017	2018	2019	2020
Prestation	896.556,00	1.287.502,60	1.413.977,51	1.358.312,75	1.334.899,89
Transferts	16.767.745,42	16.177.517,46	16.506.820,92	16.892.561,24	17.543.286,93
Dette	219.567,00	215.395,52	213.592,05	213.842,05	213.452,05
Prélèvements	0,00	0,00	0,00	0,00	0,00
Total (exercice propre)*	17.883.868	17.680.416	18.134.390	18.464.716	19.091.639
Exercices antérieurs	328.300,97	161.826,03	992.369,02	1.103.330,49	1.976.864,40
Prélèvements	0,00	0,00	0,00	0,00	0,00
Total général*	18.212.169	17.842.242	19.126.760	19.568.047	21.068.503

* Montant arrondi à l'euro

Evolution des recettes et des dépenses ordinaires (exercice propre)



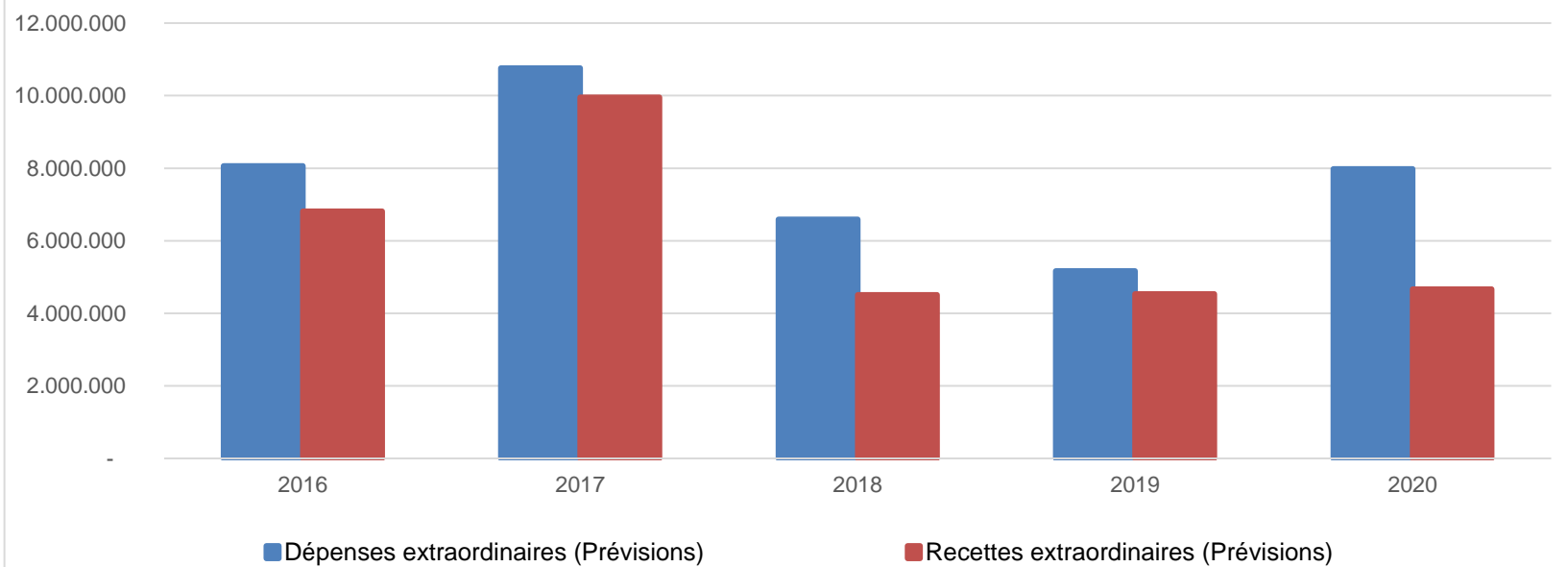
Ventilation économique des dépenses et des recettes extraordinaires					
	Budget	Budget	Budget	Budget	Budget
	Dépenses extraordinaires (Prévisions)				
Exercices:	2016	2017	2018	2019	2020
Transferts	645.475,60	665.475,60	1.122.644,07	982.212,08	522.611,20
Investissements	7.398.450,00	10.095.008,00	5.453.261,00	4.167.192,00	7.445.017,48
Dette	15.374,85	485,28	15.024,85	15.024,85	15.024,85
Prélèvements	0,00	0,00	0,00	0,00	0,00
	0,00	0,00	0,00	0,00	0,00
Total (exercice propre)*	8.059.300	10.760.969	6.590.930	5.164.429	7.982.654
Exercices antérieurs	0,00	3.916,02	61.429,10	14.613,81	51.301,59
Prélèvements	455.000,00	939.170,00	455.000,00	1.047.205,88	0,00
Total général*	8.514.300	11.704.055	7.107.359	6.226.249	8.033.955

* Montant arrondi à l'euro

Recettes extraordinaires (Prévisions)					
Exercices:	2016	2017	2018	2019	2020
Transferts	2.411.960,00	3.505.770,00	1.869.398,00	2.486.390,88	1.377.000,00
Investissements	455.000,00	455.000,00	455.000,00	0,00	0,00
Dette	3.948.500,00	5.997.530,00	2.187.116,75	2.049.300,00	3.292.261,00
Prélèvements	0,00	0,00	0,00	0,00	0,00
Total (exercice propre)*	6.815.460	9.958.300	4.511.515	4.535.691	4.669.261
Exercices antérieurs	0,00	0,00	0,00	0,00	0,00
Prélèvements	1.698.840,45	1.745.754,90	2.595.844,27	1.690.557,74	3.364.694,12
Total général*	8.514.300	11.704.055	7.107.359	6.226.249	8.033.955

* Montant arrondi à l'euro

Evolution des recettes et des dépenses extraordinaires (exercice propre)



Ventilation fonctionnelle					
Evolution des dépenses ordinaires (exercice propre)					
	Budget	Budget	Budget	Budget	Budget
	2016	2017	2018	2019	2020
0 Recettes et dépenses générales	288.069,52	160.340,45	772.804,83	615.812,14	765.523,52
1 Administration générale	4.549.529,02	4.550.700,16	4.730.546,70	4.758.346,86	5.028.939,59
3 Sécurité	2.492.454,03	2.588.168,58	2.688.512,56	2.765.133,74	2.776.583,74
4 Voiries-communications	3.130.516,33	3.154.907,09	3.095.812,97	3.121.632,24	3.151.656,51
5 Industrie - commerce	398.775,44	361.943,16	359.926,35	387.252,17	376.146,67
6 Sylviculture- Agriculture	56.200,00	55.200,00	49.575,00	40.550,00	38.850,00
70>75 Enseignement	758.708,95	945.054,25	1.077.929,33	1.078.439,75	1.062.551,45
76>77 Culture et sports	1.412.898,30	1.398.858,77	1.375.006,03	1.410.862,17	1.516.656,93
78 Radio, télévision, presse	11.500,00	11.673,21	12.000,00	12.106,13	6.000,00
79 Culte	318.634,10	325.237,20	313.308,14	274.860,76	281.481,60
80>86 Action Sociale	2.916.934,32	2.752.967,02	2.903.464,48	3.065.838,35	3.165.116,89
87 Santé publique et hygiène	1.329.365,71	1.360.582,22	1.368.467,79	1.419.291,16	1.514.602,58
90>92 Logement	1.837,50	0,00	0,00	17.575,26	22.226,27
93 Aménagement du territoire	0,00	2.500,00	2.500,00	2.500,00	0,00

Ventilation fonctionnelle					
Evolution des recettes ordinaires (exercice propre)					
	Budget	Budget	Budget	Budget	Budget
	2016	2017	2018	2019	2020
0 Recettes et dépenses générales	14.935.341,57	14.309.395,11	15.375.561,44	15.895.654,55	17.312.883,72
1 Administration générale	1.304.010,91	1.386.393,03	1.374.611,63	1.360.060,89	1.371.074,81
3 Sécurité	0,00	30.800,00	30.800,00	30.800,00	30.800,00
4 Voiries-communications	249.940,25	261.586,04	226.746,09	212.128,30	251.938,04
5 Industrie - commerce	556.328,72	549.577,12	554.150,89	564.663,14	569.197,91
6 Sylviculture- Agriculture	281.670,00	454.969,45	553.853,00	454.950,60	436.260,00
70>75 Enseignement	482.400,91	528.469,33	689.453,76	733.194,67	746.722,30
76>77 Culture et sports	209.526,39	178.465,56	163.496,92	167.963,07	167.768,55
78 Radio, télévision, presse	0,00	0,00	0,00	0,00	0,00
79 Culte	0,00	0,00	0,00	0,00	0,00
80>86 Action Sociale	149.810,68	103.133,44	116.555,54	106.953,01	137.836,85
87 Santé publique et hygiène	25.139,96	31.452,53	33.530,23	33.678,30	36.521,09
90>92 Logement	0,00	0,00	0,00	0,00	0,00
93 Aménagement du territoire	8.000,00	8.000,00	8.000,00	8.000,00	7.500,00

Ventilation fonctionnelle					
Evolution des dépenses extraordinaires (exercice propre)					
	Budget	Budget	Budget	Budget	Budget
	2016	2017	2018	2019	2020
0 Recettes et dépenses générales	455.000,00	939.170,00	455.000,00	1.047.205,88	0,00
1 Administration générale	749.375,60	1.928.075,60	865.975,60	584.825,60	1.574.775,60
3 Sécurité	0,00	0,00	0,00	0,00	0,00
4 Voiries-communications	3.425.100,00	4.334.788,00	1.862.026,00	2.025.692,00	3.150.047,48
5 Industrie - commerce	0,00	103.500,00	200.000,00	200.200,00	270.000,00
6 Sylviculture- Agriculture	0,00	12.620,00	12.620,00	0,00	40.000,00
70>75 Enseignement	167.150,00	273.300,00	146.192,47	597.500,00	118.950,00
76>77 Culture et sports	3.303.800,00	3.749.400,00	3.304.191,00	1.354.700,00	2.142.900,00
78 Radio, télévision, presse	0,00	0,00	0,00	0,00	0,00
79 Culte	130.000,00	150.500,00	125.500,00	349.486,48	539.335,60
80>86 Action Sociale	1.850,00	485,28	1.400,00	0,00	3.200,00
87 Santé publique et hygiène	152.024,85	208.300,00	48.024,85	27.024,85	118.444,85
90>92 Logement	105.000,00	0,00	0,00	0,00	0,00
93 Aménagement du territoire	25.000,00	0,00	25.000,00	25.000,00	25.000,00

Ventilation fonctionnelle					
Evolution des recettes extraordinaires (exercice propre)					
	Budget	Budget	Budget	Budget	Budget
	2016	2017	2018	2019	2020
0 Recettes et dépenses générales	1.698.840,45	2.229.924,90	2.595.844,27	2.731.848,62	3.364.694,12
1 Administration générale	561.000,00	900.830,00	510.000,00	31.000,00	4.800,00
3 Sécurité	0,00	0,00	0,00	0,00	0,00
4 Voiries-communications	2.652.960,00	4.230.000,00	1.348.116,75	1.558.300,00	2.066.661,00
5 Industrie - commerce	0,00	100.000,00	0,00	0,00	52.000,00
6 Sylviculture- Agriculture	0,00	0,00	0,00	0,00	40.000,00
70>75 Enseignement	88.000,00	190.000,00	35.000,00	439.100,00	0,00
76>77 Culture et sports	3.250.000,00	3.715.000,00	2.582.998,00	1.280.000,00	1.989.000,00
78 Radio, télévision, presse	0,00	0,00	0,00	0,00	0,00
79 Culte	60.000,00	140.000,00	35.000,00	186.000,00	438.600,00
80>86 Action Sociale	1.500,00	0,00	400,00	0,00	3.200,00
87 Santé publique et hygiène	97.000,00	198.300,00	0,00	0,00	75.000,00
90>92 Logement	105.000,00	0,00	0,00	0,00	0,00
93 Aménagement du territoire	0,00	0,00	0,00	0,00	0,00

Commentaires

Glossaire

Termes

Définitions:

Exercice propre	L'exercice du document allant du 1er janvier au 31 décembre
Exercices antérieurs	Les opérations antérieures à l'exercice propre
Résultat global	Le boni ou le mali de l'exercice propre cumulé avec celui des exercices antérieurs
Dépenses de transfert	Dépenses effectuées à destination de tiers à la commune (d'autres institutions, organismes, ménages ..)
Recettes de transfert	Recettes en provenance de tiers (subsides, taxes, ...)
Recettes de prestation	Recettes découlant de services payants rendus par la commune, de locations, de droits d'entrée ...
Dépenses de prélèvements	Sommes prélevées sur les excédents budgétaires par la commune pour alimenter des fonds de réserves ordinaires ou extraordinaires (pour financer des dépenses d'investissement sur fonds propres) ou des provisions (pour faire face à des charges futures importantes)
Recettes de prélèvements	Utilisation des fonds de réserve et des provisions (constitués au moyen des dépenses de prélèvement)
Ordinaire	Les recettes et dépenses nécessaires au fonctionnement de la commune (taxes, subventions , salaires,électricité,fournitures,...)
Extraordinaire	Les dépenses et leurs moyens de financement afférentes aux investissements (travaux importants, rénovations, achat de matériel et de véhicules etc ...)