



SYNTHÈSE du BUDGET (avec M. B. approuvées)

Module informatisé de publication des budgets annuels



Commune de : **WALCOURT**

Adresse de l'administration:

Date d'arrêt de la M.B. par le conseil:

Date d'approbation de la Tutelle:

Type document:

Exercice:

Directeur Général: Cedric GOBLET

Tél: 071610620

Fax:

Email: cedric.goblet@walcourt.be

Directeur Financier: Stéphanie TAYMANS

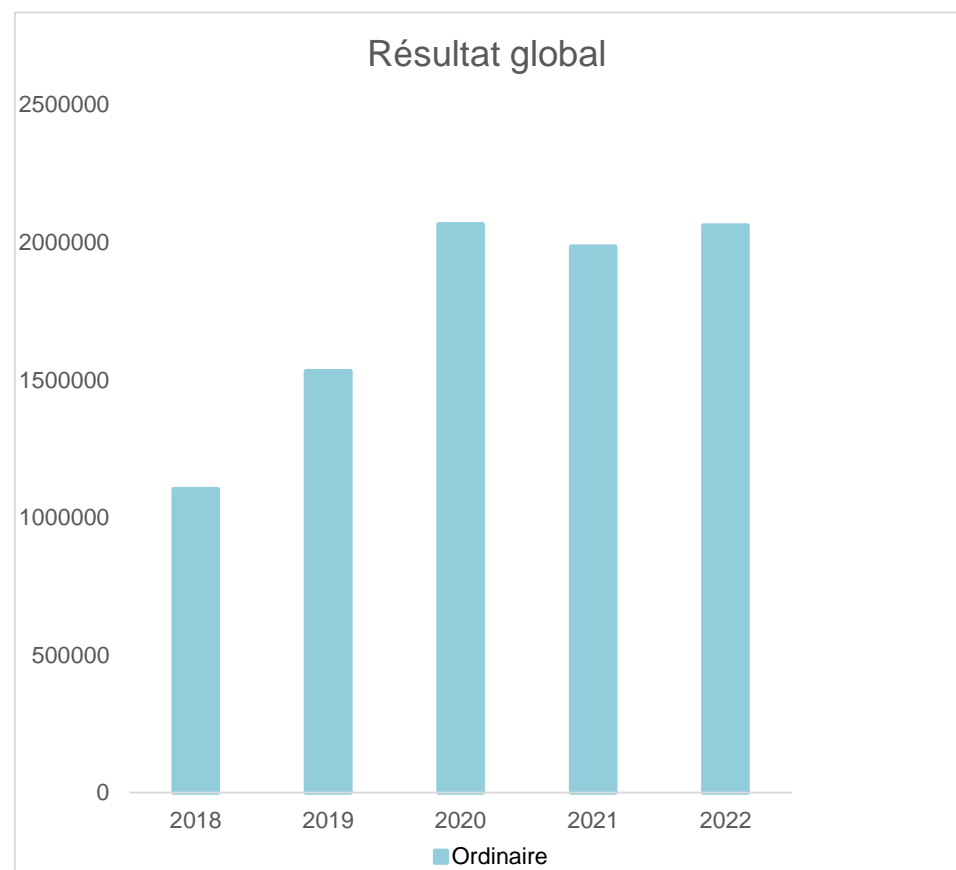
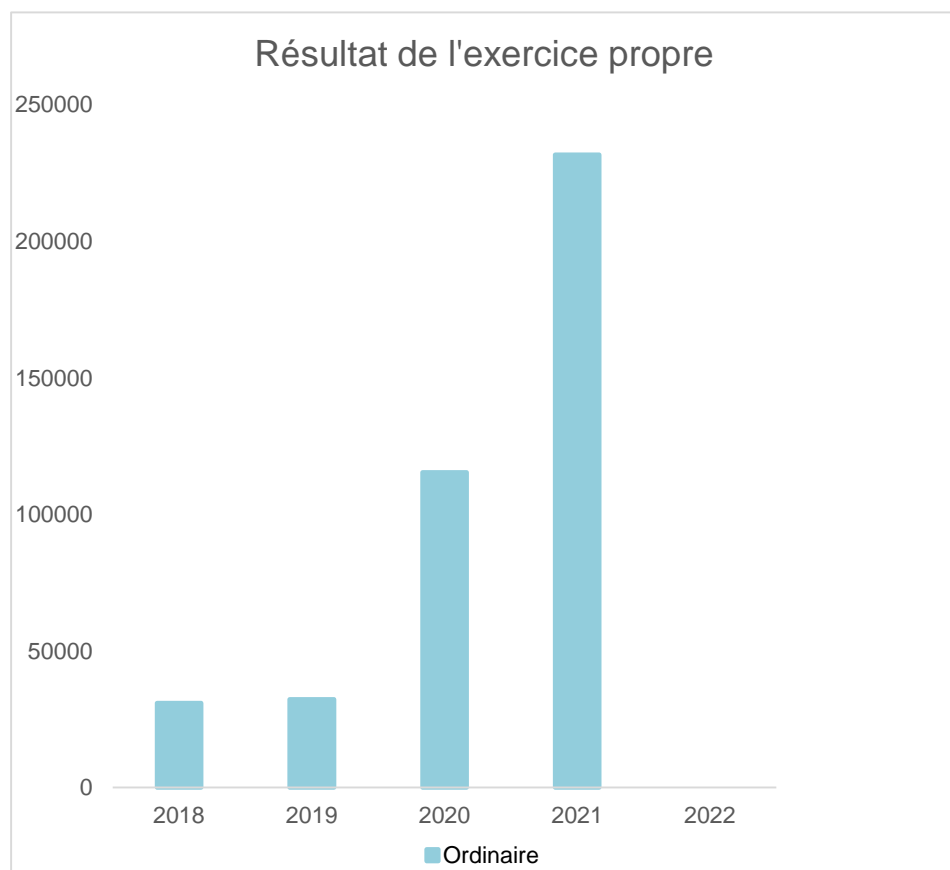
Tél: 071610630

Fax:

Email: stephanie.taymans@walcourt.be

Evolution du résultat budgétaire ordinaire					
	Budget	Budget	Budget	Budget	Budget
Exercices:	2018	2019	2020	2021	2022
Résultats Exercice Propre*	30.925	32.326	115.388	231.683	0
Résultat global* (avec exercices antérieurs et prélèvements)	1.103.330	1.531.560	2.066.346	1.984.833	2.061.064

* Montant arrondi à l'euro



Synthèse du Budget	Administration communale de WALCOURT	Code INS	93088
		Exercice:	2022
Modèle officiel généré par l'application eComptes © SPW Intérieur et Action Sociale		<i>Version:</i>	1

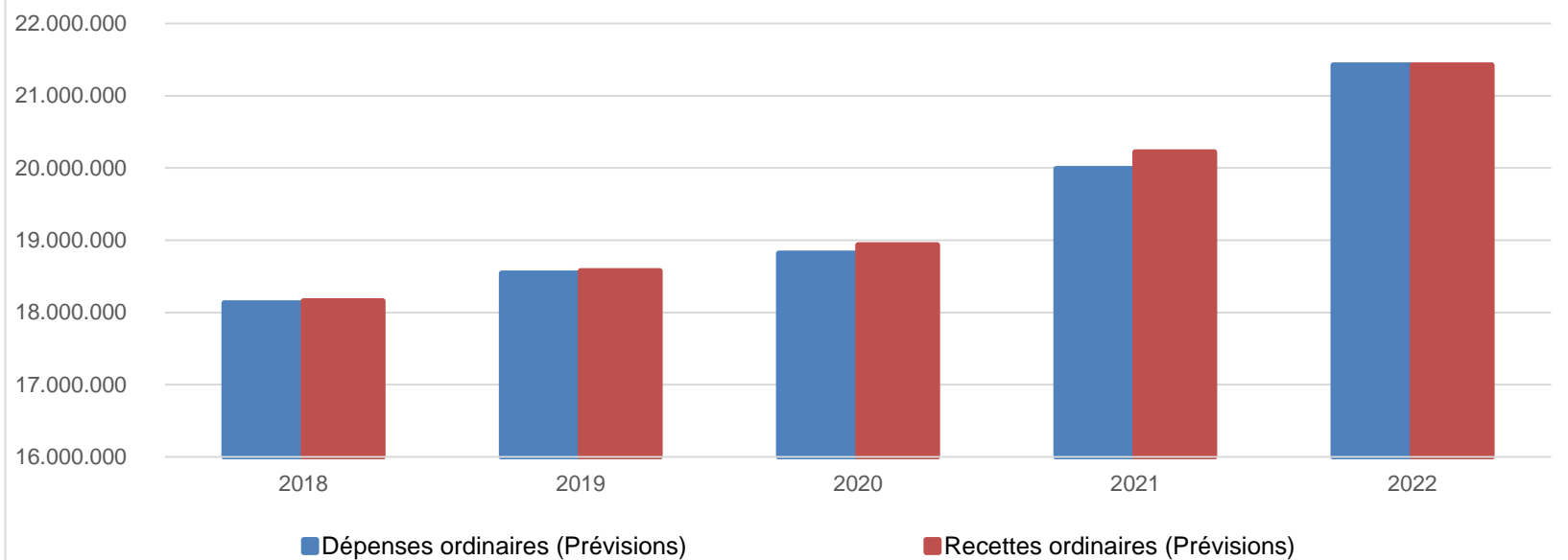
Ventilation économique des dépenses et des recettes ordinaires					
	Budget	Budget	Budget	Budget	Budget
	Dépenses ordinaires (Prévisions)				
Exercices:	2018	2019	2020	2021	2022
Personnel	7.352.054,90	7.610.301,24	7.826.403,71	8.209.054,82	8.739.914,10
Fonctionnement	2.489.624,13	2.244.149,88	2.262.172,26	2.840.952,37	3.122.511,93
Transferts	7.073.967,16	7.286.588,62	7.297.172,50	7.399.726,47	7.271.965,63
Dette	1.212.686,20	1.400.100,36	1.434.413,87	1.539.238,24	1.585.814,22
Prélèvements (hors 060)	0,00	0,00	0,00	0,00	703.832,62
Total (exercice propre)*	18.128.332	18.541.140	18.820.162	19.988.972	21.424.039
Exercices antérieurs	343.466,73	232.251,98	144.627,94	194.393,25	386.017,55
Prélèvements	921.814,36	669.943,12	1.033.073,21	1.720.475,30	1.833.410,59
Total général*	19.393.613	19.443.335	19.997.863	21.903.840	23.643.467

* Montant arrondi à l'euro

Recettes ordinaires (Prévisions)					
Exercices:	2018	2019	2020	2021	2022
Prestation	1.413.977,51	1.442.525,23	1.229.654,59	1.199.004,90	1.320.839,09
Transferts	16.531.688,27	16.917.439,64	17.492.443,21	18.649.081,36	19.116.797,87
Dette	213.592,05	213.501,05	213.452,05	213.542,05	213.792,05
Prélèvements	0,00	0,00	0,00	159.026,38	772.609,49
Total (exercice propre)*	18.159.258	18.573.466	18.935.550	20.220.655	21.424.039
Exercices antérieurs	2.337.686,14	2.337.719,31	3.128.660,01	3.649.595,17	4.212.033,15
Prélèvements	0,00	63.710,00	0,00	18.423,19	68.459,06
Total général*	20.496.944	20.974.895	22.064.210	23.888.673	25.704.531

* Montant arrondi à l'euro

Evolution des recettes et des dépenses ordinaires (exercice propre)



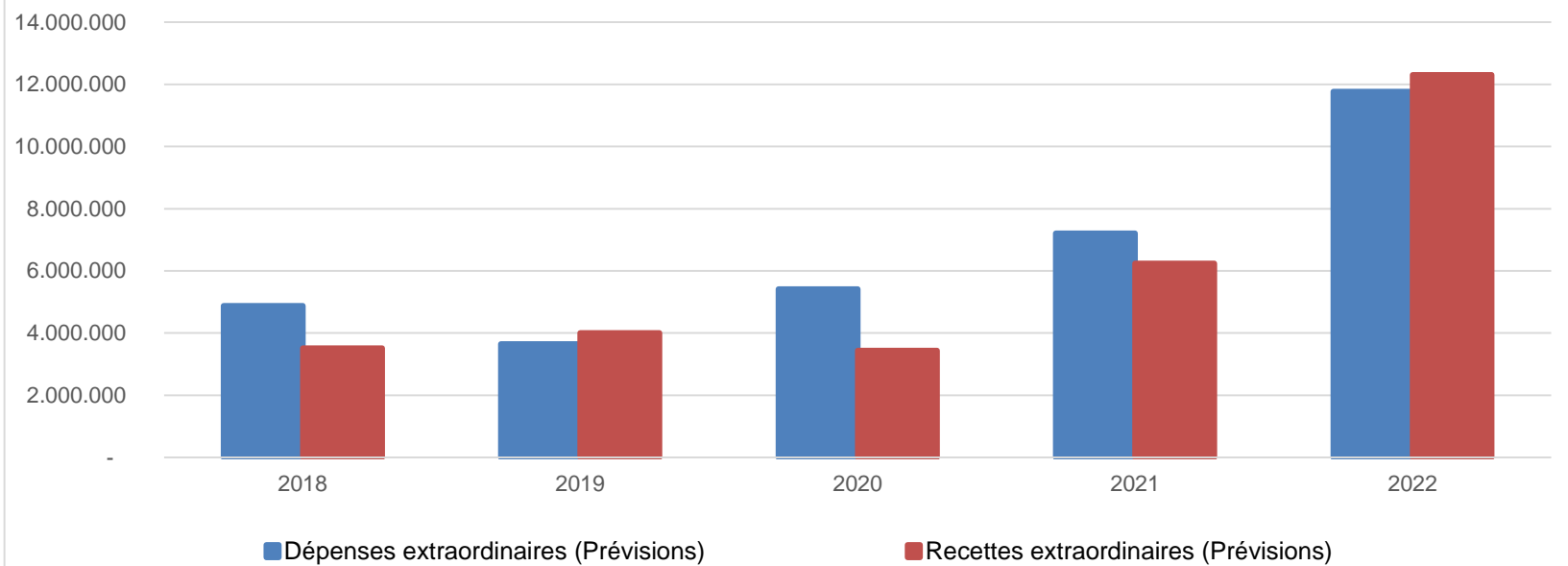
Ventilation économique des dépenses et des recettes extraordinaires					
	Budget	Budget	Budget	Budget	Budget
	Dépenses extraordinaires (Prévisions)				
Exercices:	2018	2019	2020	2021	2022
Transferts	1.118.849,42	533.659,24	525.221,20	570.094,82	487.153,94
Investissements	3.743.109,07	3.099.402,00	4.877.972,33	6.625.249,67	11.261.238,75
Dette	15.024,85	15.024,85	15.138,85	15.034,85	15.024,85
Prélèvements	0,00	0,00	0,00	0,00	0,00
	0,00	0,00	0,00	0,00	0,00
Total (exercice propre)*	4.876.983	3.648.086	5.418.332	7.210.379	11.763.418
Exercices antérieurs	979.893,49	149.760,76	211.416,34	856.823,62	695.677,83
Prélèvements	986.280,18	2.671.978,83	1.039.989,32	577.916,01	3.098.970,33
Total général*	6.843.157	6.469.826	6.669.738	8.645.119	15.558.066

* Montant arrondi à l'euro

Recettes extraordinaires (Prévisions)					
Exercices:	2018	2019	2020	2021	2022
Transferts	644.473,34	1.536.313,04	1.057.260,80	1.780.792,04	5.148.927,74
Investissements	455.000,00	1.280.000,00	0,00	1.811,83	0,00
Dette	2.417.277,23	1.188.000,00	2.381.969,81	4.461.721,84	7.155.000,00
Prélèvements	0,00	0,00	0,00	0,00	0,00
Total (exercice propre)*	3.516.751	4.004.313	3.439.231	6.244.326	12.303.928
Exercices antérieurs	108.272,56	37.847,42	952.521,87	0,00	1.420.727,37
Prélèvements	3.218.133,88	2.427.665,22	2.277.985,56	2.400.793,26	1.833.410,59
Total général*	6.843.157	6.469.826	6.669.738	8.645.119	15.558.066

* Montant arrondi à l'euro

Evolution des recettes et des dépenses extraordinaires (exercice propre)



Ventilation fonctionnelle					
Evolution des dépenses ordinaires (exercice propre)					
	Budget	Budget	Budget	Budget	Budget
	2018	2019	2020	2021	2022
0 Recettes et dépenses générales	1.032.634,31	753.088,92	1.108.553,21	1.795.240,30	1.899.910,59
1 Administration générale	4.663.825,75	4.810.503,80	5.003.136,48	5.243.973,32	5.860.566,55
3 Sécurité	2.666.547,14	2.762.393,74	2.589.538,52	2.506.065,91	2.530.093,06
4 Voiries-communications	3.232.224,56	3.246.216,96	3.265.442,97	3.910.287,30	4.061.728,89
5 Industrie - commerce	366.452,35	364.527,17	376.986,67	399.054,08	492.773,49
6 Sylviculture- Agriculture	45.730,73	47.551,80	38.583,83	73.022,75	59.130,00
70>75 Enseignement	1.115.110,42	1.069.966,71	947.430,96	958.678,56	1.149.789,32
76>77 Culture et sports	1.346.160,74	1.456.613,37	1.450.756,50	1.624.807,97	1.862.137,83
78 Radio, télévision, presse	12.000,00	12.106,13	12.300,00	12.361,69	13.000,00
79 Culte	291.893,11	278.010,31	295.055,61	313.982,27	303.437,55
80>86 Action Sociale	2.888.059,48	2.981.793,89	3.149.821,95	3.196.198,41	3.336.744,78
87 Santé publique et hygiène	1.384.073,78	1.409.735,16	1.593.402,58	1.653.548,89	1.665.227,86
90>92 Logement	5.434,38	18.575,26	22.226,27	22.225,75	22.909,17
93 Aménagement du territoire	0,00	0,00	0,00	0,00	0,00

Ventilation fonctionnelle					
Evolution des recettes ordinaires (exercice propre)					
	Budget	Budget	Budget	Budget	Budget
	2018	2019	2020	2021	2022
0 Recettes et dépenses générales	16.721.390,71	17.166.639,27	18.374.066,61	19.267.706,96	23.210.311,50
1 Administration générale	1.375.488,32	1.390.279,75	1.365.530,61	2.058.756,40	330.771,06
3 Sécurité	30.800,00	30.800,00	30.800,00	30.800,00	30.800,00
4 Voiries-communications	226.746,09	224.594,30	266.683,04	254.086,55	61.455,18
5 Industrie - commerce	554.450,89	563.281,52	571.197,91	554.416,00	560.271,09
6 Sylviculture- Agriculture	553.853,00	538.519,72	470.223,50	424.396,00	385.019,49
70>75 Enseignement	689.453,76	732.998,67	632.892,70	707.750,24	754.044,60
76>77 Culture et sports	164.996,92	168.963,07	134.097,55	241.042,49	93.432,32
78 Radio, télévision, presse	0,00	0,00	0,00	0,00	0,00
79 Culte	0,00	1.000,00	0,00	0,00	1.672,41
80>86 Action Sociale	112.680,54	116.140,63	137.836,85	146.282,71	184.494,75
87 Santé publique et hygiène	33.530,23	33.678,30	73.381,09	164.510,61	32.500,00
90>92 Logement	0,00	0,00	0,00	0,00	0,00
93 Aménagement du territoire	8.000,00	8.000,00	7.500,00	7.500,00	7.500,00

Ventilation fonctionnelle					
Evolution des dépenses extraordinaires (exercice propre)					
	Budget	Budget	Budget	Budget	Budget
	2018	2019	2020	2021	2022
0 Recettes et dépenses générales	986.280,18	2.671.978,83	1.039.989,32	914.663,52	3.098.970,33
1 Administration générale	905.975,60	629.325,60	596.075,60	711.960,00	179.380,00
3 Sécurité	0,00	0,00	0,00	0,00	0,00
4 Voiries-communications	2.010.073,82	1.690.082,00	2.173.567,29	3.022.661,48	3.207.261,48
5 Industrie - commerce	200.000,00	205.400,00	286.414,00	171.850,00	37.000,00
6 Sylviculture- Agriculture	4.620,00	0,00	40.000,00	32.619,75	32.467,24
70>75 Enseignement	84.340,82	269.900,00	368.950,00	202.368,44	729.580,00
76>77 Culture et sports	1.354.691,00	769.200,00	1.320.850,00	1.993.900,00	2.418.450,00
78 Radio, télévision, presse	0,00	0,00	0,00	0,00	0,00
79 Culte	169.000,00	36.833,64	498.645,60	803.844,82	135.153,94
80>86 Action Sociale	6.575,00	1.700,00	9.800,00	188.350,00	4.695.400,00
87 Santé publique et hygiène	50.957,10	45.644,85	99.029,89	57.824,85	310.724,88
90>92 Logement	90.750,00	0,00	0,00	0,00	0,00
93 Aménagement du territoire	0,00	0,00	25.000,00	25.000,00	18.000,00

Ventilation fonctionnelle					
Evolution des recettes extraordinaires (exercice propre)					
	Budget	Budget	Budget	Budget	Budget
	2018	2019	2020	2021	2022
0 Recettes et dépenses générales	3.326.406,44	3.542.688,30	3.230.507,43	2.400.793,26	4.319.717,62
1 Administration générale	540.000,00	1.284.800,00	4.800,00	634.000,00	0,00
3 Sécurité	0,00	0,00	0,00	0,00	0,00
4 Voiries-communications	1.760.763,24	846.470,00	1.530.255,81	2.383.790,09	3.003.437,46
5 Industrie - commerce	0,00	2.000,00	52.114,00	145.400,00	20.000,00
6 Sylviculture- Agriculture	0,00	0,00	0,00	32.619,75	0,00
70>75 Enseignement	104.281,33	139.292,38	202.400,00	279.400,00	673.167,57
76>77 Culture et sports	907.381,00	637.875,00	1.135.457,78	1.850.837,04	2.488.988,02
78 Radio, télévision, presse	0,00	0,00	0,00	0,00	0,00
79 Culte	108.000,00	0,00	433.600,00	749.928,83	171.367,00
80>86 Action Sociale	5.575,00	1.700,00	9.800,00	150.850,00	4.686.900,00
87 Santé publique et hygiène	0,00	15.000,00	70.803,02	17.500,00	194.488,03
90>92 Logement	90.750,00	0,00	0,00	0,00	0,00
93 Aménagement du territoire	0,00	0,00	0,00	0,00	0,00

Commentaires

Glossaire

Termes

Définitions:

Exercice propre	L'exercice du document allant du 1er janvier au 31 décembre
Exercices antérieurs	Les opérations antérieures à l'exercice propre
Résultat global	Le boni ou le mali de l'exercice propre cumulé avec celui des exercices antérieurs
Dépenses de transfert	Dépenses effectuées à destination de tiers à la commune (d'autres institutions, organismes, ménages ..)
Recettes de transfert	Recettes en provenance de tiers (subsides, taxes, ...)
Recettes de prestation	Recettes découlant de services payants rendus par la commune, de locations, de droits d'entrée ...
Dépenses de prélèvements	Sommes prélevées sur les excédents budgétaires par la commune pour alimenter des fonds de réserves ordinaires ou extraordinaires (pour financer des dépenses d'investissement sur fonds propres) ou des provisions (pour faire face à des charges futures importantes)
Recettes de prélèvements	Utilisation des fonds de réserve et des provisions (constitués au moyen des dépenses de prélèvement)
Ordinaire	Les recettes et dépenses nécessaires au fonctionnement de la commune (taxes, subventions , salaires,électricité,fournitures,...)
Extraordinaire	Les dépenses et leurs moyens de financement afférentes aux investissements (travaux importants, rénovations, achat de matériel et de véhicules etc ...)