



**SYNTHESE du BUDGET**  
**T\_x000D\_**  
**(avec M. B. approuvées)**  
Module informatisé de publication des budgets annuels



Commune de : **WALCOURT**

Adresse de l'administration:

Date d'arrêt de la M.B. par le conseil:

Date d'approbation de la Tutelle:

Type document:

Exercice:

**Directeur Général:** Cedric GOBLET

Tél: 071610620

Fax:

Email: cedric.goblet@walcourt.be

**Directeur Financier:** Stéphanie TAYMANS

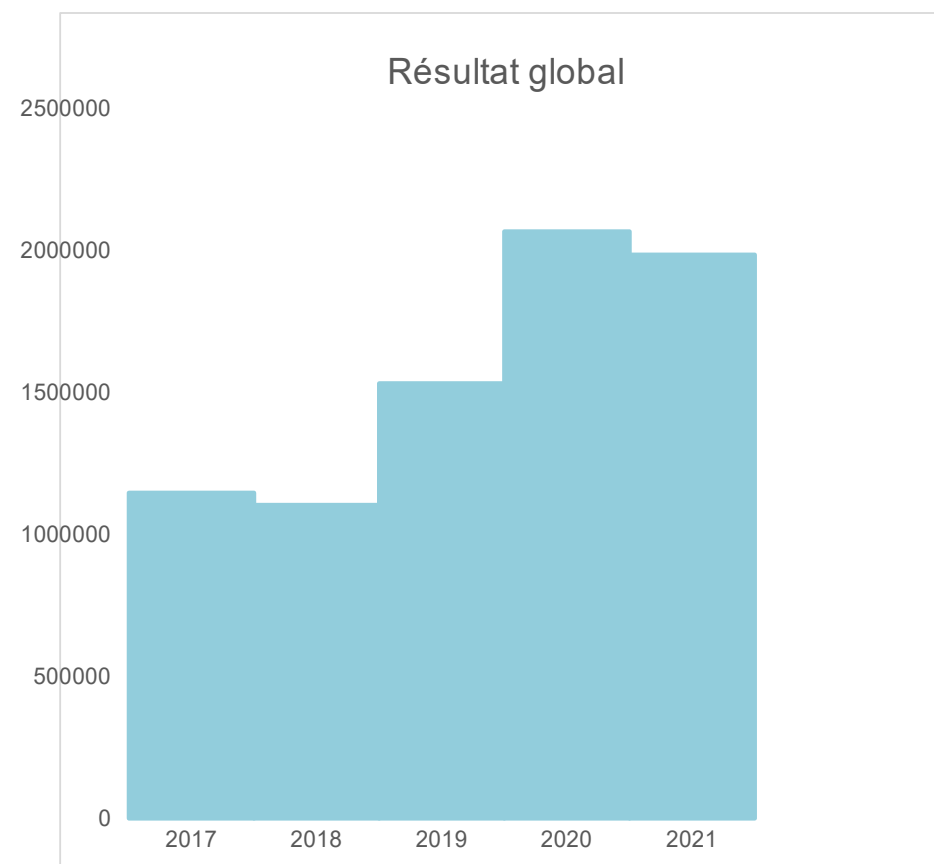
Tél: 071610630

Fax:

Email: [stephanie.taymans@walcourt.be](mailto:stephanie.taymans@walcourt.be)

<b>Evolution du résultat budgétaire ordinaire</b>					
	MB2	MB2	MB2	MB2	MB2
<b>Exercices:</b>	<b>2017</b>	<b>2018</b>	<b>2019</b>	<b>2020</b>	<b>2021</b>
Résultats Exercice Propre*	57.866	30.925	32.326	115.388	231.683
<b>Résultat global* (avec exercices antérieurs et prélèvements)</b>	1.146.168	1.103.330	1.531.560	2.066.346	1.984.833

\* Montant arrondi à l'euro



■ Ordinaire

■ Ordinaire

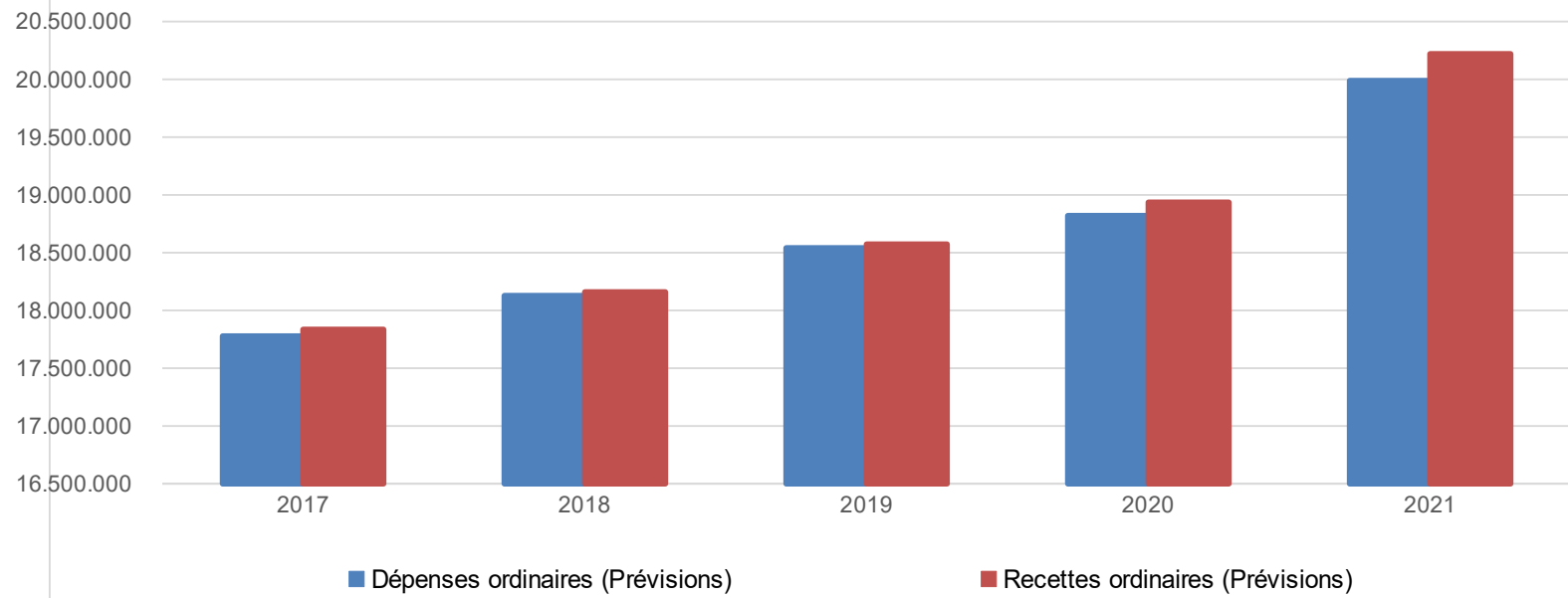
<b>Ventilation économique des dépenses et des recettes ordinaires</b>					
	MB2	MB2	MB2	MB2	MB2
	<b>Dépenses ordinaires (Prévisions)</b>				
<b>Exercices:</b>	<b>2017</b>	<b>2018</b>	<b>2019</b>	<b>2020</b>	<b>2021</b>
Personnel	7.258.180,70	7.352.054,90	7.610.301,24	7.826.403,71	8.209.054,82
Fonctionnement	2.632.780,52	2.489.624,13	2.244.149,88	2.262.172,26	2.840.952,37
Transferts	6.899.065,92	7.073.967,16	7.286.588,62	7.297.172,50	7.399.726,47
Dette	987.773,37	1.212.686,20	1.400.100,36	1.434.413,87	1.539.238,24
Prélèvements (hors 060)	0,00	0,00	0,00	0,00	0,00
<b>Total (exercice propre)*</b>	<b>17.777.801</b>	<b>18.128.332</b>	<b>18.541.140</b>	<b>18.820.162</b>	<b>19.988.972</b>
Exercices antérieurs	202.000,81	343.466,73	232.251,98	144.627,94	194.393,25
Prélèvements	416.902,95	921.814,36	669.943,12	1.033.073,21	1.720.475,30
<b>Total général*</b>	<b>18.396.704</b>	<b>19.393.613</b>	<b>19.443.335</b>	<b>19.997.863</b>	<b>21.903.840</b>

\* Montant arrondi à l'euro

<b>Recettes ordinaires (Prévisions)</b>					
<b>Exercices:</b>	<b>2017</b>	<b>2018</b>	<b>2019</b>	<b>2020</b>	<b>2021</b>
Prestation	1.347.502,60	1.413.977,51	1.442.525,23	1.229.654,59	1.199.004,90
Transferts	16.272.768,77	16.531.688,27	16.917.439,64	17.492.443,21	18.649.081,36
Dette	215.395,52	213.592,05	213.501,05	213.452,05	213.542,05
Prélèvements	0,00	0,00	0,00	0,00	159.026,38
<b>Total (exercice propre)*</b>	<b>17.835.667</b>	<b>18.159.258</b>	<b>18.573.466</b>	<b>18.935.550</b>	<b>20.220.655</b>
Exercices antérieurs	1.707.205,45	2.337.686,14	2.337.719,31	3.128.660,01	3.649.595,17
Prélèvements	0,00	0,00	63.710,00	0,00	18.423,19
<b>Total général*</b>	<b>19.542.872</b>	<b>20.496.944</b>	<b>20.974.895</b>	<b>22.064.210</b>	<b>23.888.673</b>

\* Montant arrondi à l'euro

### Evolution des recettes et des dépenses ordinaires (exercice propre)



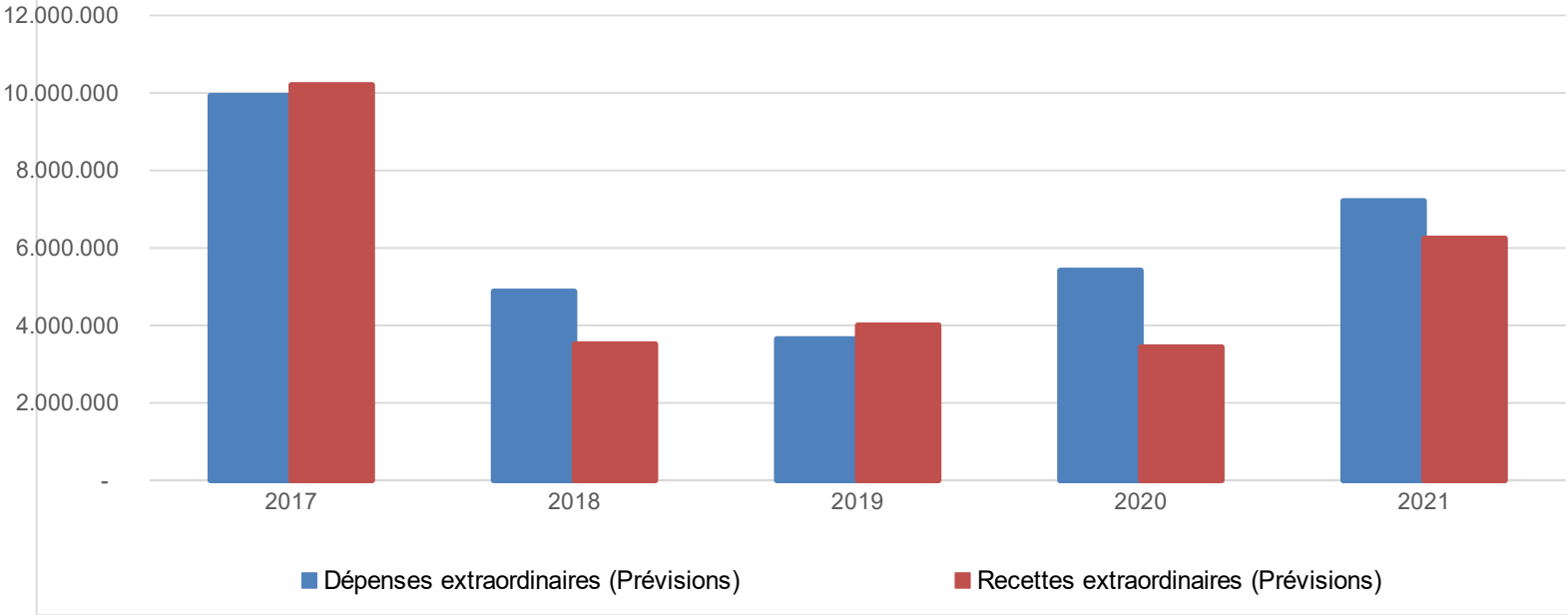
<b>Ventilation économique des dépenses et des recettes extraordinaires</b>					
	MB2	MB2	MB2	MB2	MB2
	<b>Dépenses extraordinaires (Prévisions)</b>				
<b>Exercices:</b>	<b>2017</b>	<b>2018</b>	<b>2019</b>	<b>2020</b>	<b>2021</b>
Transferts	1.143.387,92	1.118.849,42	533.659,24	525.221,20	570.094,82
Investissements	8.745.900,68	3.743.109,07	3.099.402,00	4.877.972,33	6.625.249,67
Dette	37.510,13	15.024,85	15.024,85	15.138,85	15.034,85
Prélèvements	0,00	0,00	0,00	0,00	0,00
	0,00	0,00	0,00	0,00	0,00
<b>Total (exercice propre)*</b>	<b>9.926.799</b>	<b>4.876.983</b>	<b>3.648.086</b>	<b>5.418.332</b>	<b>7.210.379</b>
Exercices antérieurs	758.006,71	979.893,49	149.760,76	211.416,34	856.823,62
Prélèvements	939.170,00	986.280,18	2.671.978,83	1.039.989,32	577.916,01
<b>Total général*</b>	<b>11.623.975</b>	<b>6.843.157</b>	<b>6.469.826</b>	<b>6.669.738</b>	<b>8.645.119</b>

\* Montant arrondi à l'euro

<b>Recettes extraordinaires (Prévisions)</b>					
<b>Exercices:</b>	<b>2017</b>	<b>2018</b>	<b>2019</b>	<b>2020</b>	<b>2021</b>
Transferts	2.800.796,89	644.473,34	1.536.313,04	1.057.260,80	1.780.792,04
Investissements	455.000,00	455.000,00	1.280.000,00	0,00	1.811,83
Dette	6.951.630,00	2.417.277,23	1.188.000,00	2.381.969,81	4.461.721,84
Prélèvements	0,00	0,00	0,00	0,00	0,00
<b>Total (exercice propre)*</b>	<b>10.207.427</b>	<b>3.516.751</b>	<b>4.004.313</b>	<b>3.439.231</b>	<b>6.244.326</b>
Exercices antérieurs	0,00	108.272,56	37.847,42	952.521,87	0,00
Prélèvements	1.416.548,55	3.218.133,88	2.427.665,22	2.277.985,56	2.400.793,26
<b>Total général*</b>	<b>11.623.975</b>	<b>6.843.157</b>	<b>6.469.826</b>	<b>6.669.738</b>	<b>8.645.119</b>

\* Montant arrondi à l'euro

### Evolution des recettes et des dépenses extraordinaires (exercice propre)





<b>Ventilation fonctionnelle</b>					
<b>Evolution des dépenses ordinaires (exercice propre)</b>					
	MB2	MB2	MB2	MB2	MB2
	2017	2018	2019	2020	2021
0 Recettes et dépenses générales	531.864,00	1.032.634,31	753.088,92	1.108.553,21	1.795.240,30
1 Administration générale	4.568.878,00	4.663.825,75	4.810.503,80	5.003.136,48	5.243.973,32
3 Sécurité	2.584.168,58	2.666.547,14	2.762.393,74	2.589.538,52	2.506.065,91
4 Voiries-communications	3.209.258,88	3.232.224,56	3.246.216,96	3.265.442,97	3.910.287,30
5 Industrie - commerce	369.911,81	366.452,35	364.527,17	376.986,67	399.054,08
6 Sylviculture- Agriculture	58.300,00	45.730,73	47.551,80	38.583,83	73.022,75
70>75 Enseignement	1.031.511,75	1.115.110,42	1.069.966,71	947.430,96	958.678,56
76>77 Culture et sports	1.369.626,63	1.346.160,74	1.456.613,37	1.450.756,50	1.624.807,97
78 Radio, télévision, presse	11.673,21	12.000,00	12.106,13	12.300,00	12.361,69
79 Culte	320.689,67	291.893,11	278.010,31	295.055,61	313.982,27
80>86 Action Sociale	2.776.836,74	2.888.059,48	2.981.793,89	3.149.821,95	3.196.198,41
87 Santé publique et hygiène	1.359.021,69	1.384.073,78	1.409.735,16	1.593.402,58	1.653.548,89
90>92 Logement	0,00	5.434,38	18.575,26	22.226,27	22.225,75
93 Aménagement du territoire	2.962,50	0,00	0,00	0,00	0,00

<b>Ventilation fonctionnelle</b>					
<b>Evolution des recettes ordinaires (exercice propre)</b>					
	MB2	MB2	MB2	MB2	MB2
	2017	2018	2019	2020	2021
0 Recettes et dépenses générales	15.781.851,28	16.721.390,71	17.166.639,27	18.374.066,61	19.267.706,96
1 Administration générale	1.392.903,95	1.375.488,32	1.390.279,75	1.365.530,61	2.058.756,40
3 Sécurité	30.800,00	30.800,00	30.800,00	30.800,00	30.800,00
4 Voiries-communications	261.586,04	226.746,09	224.594,30	266.683,04	254.086,55
5 Industrie - commerce	549.577,12	554.450,89	563.281,52	571.197,91	554.416,00
6 Sylviculture- Agriculture	454.969,45	553.853,00	538.519,72	470.223,50	424.396,00
70>75 Enseignement	588.469,33	689.453,76	732.998,67	632.892,70	707.750,24
76>77 Culture et sports	179.845,52	164.996,92	168.963,07	134.097,55	241.042,49
78 Radio, télévision, presse	0,00	0,00	0,00	0,00	0,00
79 Culte	0,00	0,00	1.000,00	0,00	0,00
80>86 Action Sociale	103.133,44	112.680,54	116.140,63	137.836,85	146.282,71
87 Santé publique et hygiène	31.452,53	33.530,23	33.678,30	73.381,09	164.510,61
90>92 Logement	0,00	0,00	0,00	0,00	0,00
93 Aménagement du territoire	8.000,00	8.000,00	8.000,00	7.500,00	7.500,00

	Ventilation fonctionnelle				
	Evolution des dépenses extraordinaires (exercice propre)				
	MB2	MB2	MB2	MB2	MB2
	2017	2018	2019	2020	2021
0 Recettes et dépenses générales	1.232.017,06	986.280,18	2.671.978,83	1.039.989,32	914.663,52
1 Administration générale	1.074.575,60	905.975,60	629.325,60	596.075,60	711.960,00
3 Sécurité	0,00	0,00	0,00	0,00	0,00
4 Voiries-communications	4.776.088,00	2.010.073,82	1.690.082,00	2.173.567,29	3.022.661,48
5 Industrie - commerce	228.710,00	200.000,00	205.400,00	286.414,00	171.850,00
6 Sylviculture- Agriculture	4.620,00	4.620,00	0,00	40.000,00	32.619,75
70>75 Enseignement	303.892,47	84.340,82	269.900,00	368.950,00	202.368,44
76>77 Culture et sports	3.198.900,00	1.354.691,00	769.200,00	1.320.850,00	1.993.900,00
78 Radio, télévision, presse	0,00	0,00	0,00	0,00	0,00
79 Culte	100.682,68	169.000,00	36.833,64	498.645,60	803.844,82
80>86 Action Sociale	26.172,88	6.575,00	1.700,00	9.800,00	188.350,00
87 Santé publique et hygiène	167.657,10	50.957,10	45.644,85	99.029,89	57.824,85
90>92 Logement	0,00	90.750,00	0,00	0,00	0,00
93 Aménagement du territoire	45.500,00	0,00	0,00	25.000,00	25.000,00

<b>Ventilation fonctionnelle</b>					
<b>Evolution des recettes extraordinaires (exercice propre)</b>					
	MB2	MB2	MB2	MB2	MB2
	2017	2018	2019	2020	2021
0 Recettes et dépenses générales	1.900.718,55	3.326.406,44	3.542.688,30	3.230.507,43	2.400.793,26
1 Administration générale	1.035.000,00	540.000,00	1.284.800,00	4.800,00	634.000,00
3 Sécurité	0,00	0,00	0,00	0,00	0,00
4 Voiries-communications	4.831.056,89	1.760.763,24	846.470,00	1.530.255,81	2.383.790,09
5 Industrie - commerce	200.000,00	0,00	2.000,00	52.114,00	145.400,00
6 Sylviculture- Agriculture	0,00	0,00	0,00	0,00	32.619,75
70>75 Enseignement	220.000,00	104.281,33	139.292,38	202.400,00	279.400,00
76>77 Culture et sports	3.142.500,00	907.381,00	637.875,00	1.135.457,78	1.850.837,04
78 Radio, télévision, presse	0,00	0,00	0,00	0,00	0,00
79 Culte	100.000,00	108.000,00	0,00	433.600,00	749.928,83
80>86 Action Sociale	3.400,00	5.575,00	1.700,00	9.800,00	150.850,00
87 Santé publique et hygiène	166.300,00	0,00	15.000,00	70.803,02	17.500,00
90>92 Logement	0,00	90.750,00	0,00	0,00	0,00
93 Aménagement du territoire	25.000,00	0,00	0,00	0,00	0,00

## Commentaires



## Glossaire

### Termes

### Définitions:

Exercice propre	L'exercice du document allant du 1er janvier au 31 décembre
Exercices antérieurs	Les opérations antérieures à l'exercice propre
Résultat global	Le boni ou le mali de l'exercice propre cumulé avec celui des exercices antérieurs
Dépenses de transfert	Dépenses effectuées à destination de tiers à la commune (d'autres institutions, organismes, ménages ..)
Recettes de transfert	Recettes en provenance de tiers ( subsides, taxes, ... )
Recettes de prestation	Recettes découlant de services payants rendus par la commune, de locations, de droits d'entrée ...
Dépenses de prélèvements	Sommes prélevées sur les excédents budgétaires par la commune pour alimenter des fonds de réserves ordinaires ou extraordinaires (pour financer des dépenses d'investissement sur fonds propres ) ou des provisions ( pour faire face à des charges futures importantes )
Recettes de prélèvements	Utilisation des fonds de réserve et des provisions (constitués au moyen des dépenses de prélèvement)
Ordinaire	Les recettes et dépenses nécessaires au fonctionnement de la commune (taxes, subventions , salaires,électricité,fournitures,...)
Extraordinaire	Les dépenses et leurs moyens de financement afférentes aux investissements ( travaux importants, rénovations, achat de matériel et de véhicules etc ... )