



SYNTHÈSE du BUDGET (avec M. B. approuvées)

Module informatisé de publication des budgets annuels



Commune de : **WALCOURT**

Adresse de l'administration:

Date d'arrêt de la M.B. par le conseil:

Date d'approbation de la Tutelle:

Type document:

Exercice:

Directeur Général: Cedric GOBLET

Tél: 071610620

Fax:

Email: cedric.goblet@walcourt.be

Directrice Financière: Stéphanie TAYMANS

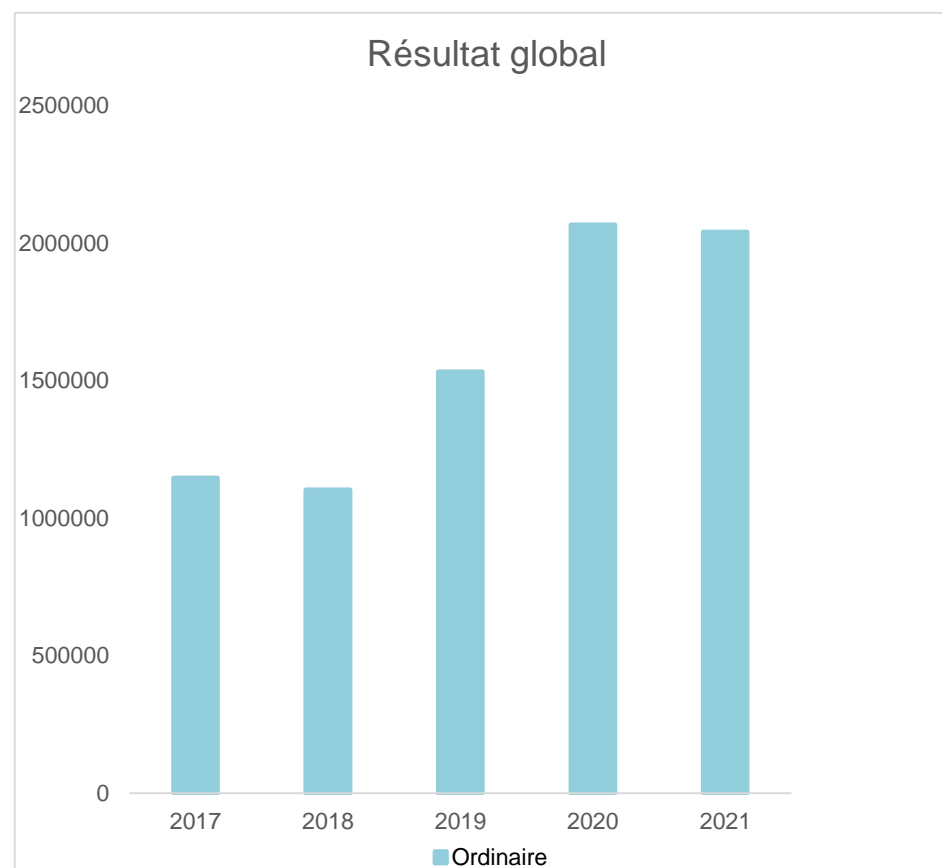
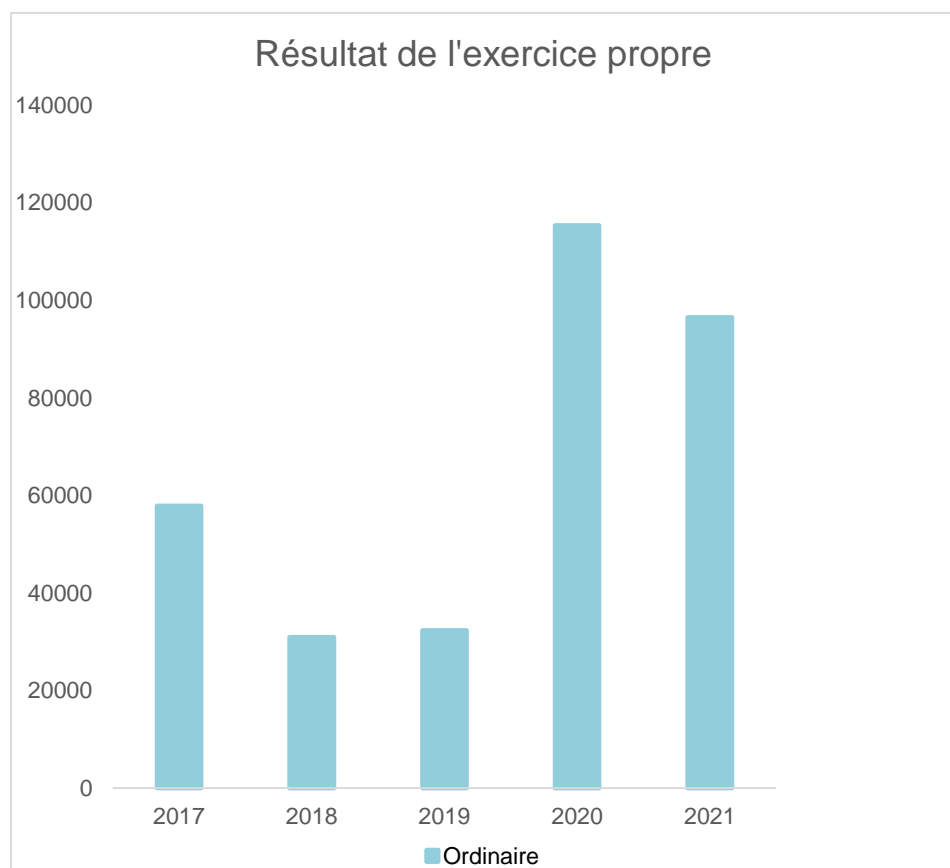
Tél: 071610630

Fax:

Email: stephanie.taymans@walcourt.be

Evolution du résultat budgétaire ordinaire					
	MB1	MB1	MB1	MB1	MB1
Exercices:	2017	2018	2019	2020	2021
Résultats Exercice Propre*	57.866	30.925	32.326	115.388	96.560
Résultat global* (avec exercices antérieurs et prélèvements)	1.146.168	1.103.330	1.531.560	2.066.346	2.039.709

* Montant arrondi à l'euro



Synthèse du Budget	Administration communale de WALCOURT	Code INS	93088
		Exercice:	2021
		<i>Version:</i>	1

Modèle officiel généré par l'application eComptes © SPW Intérieur et Action Sociale

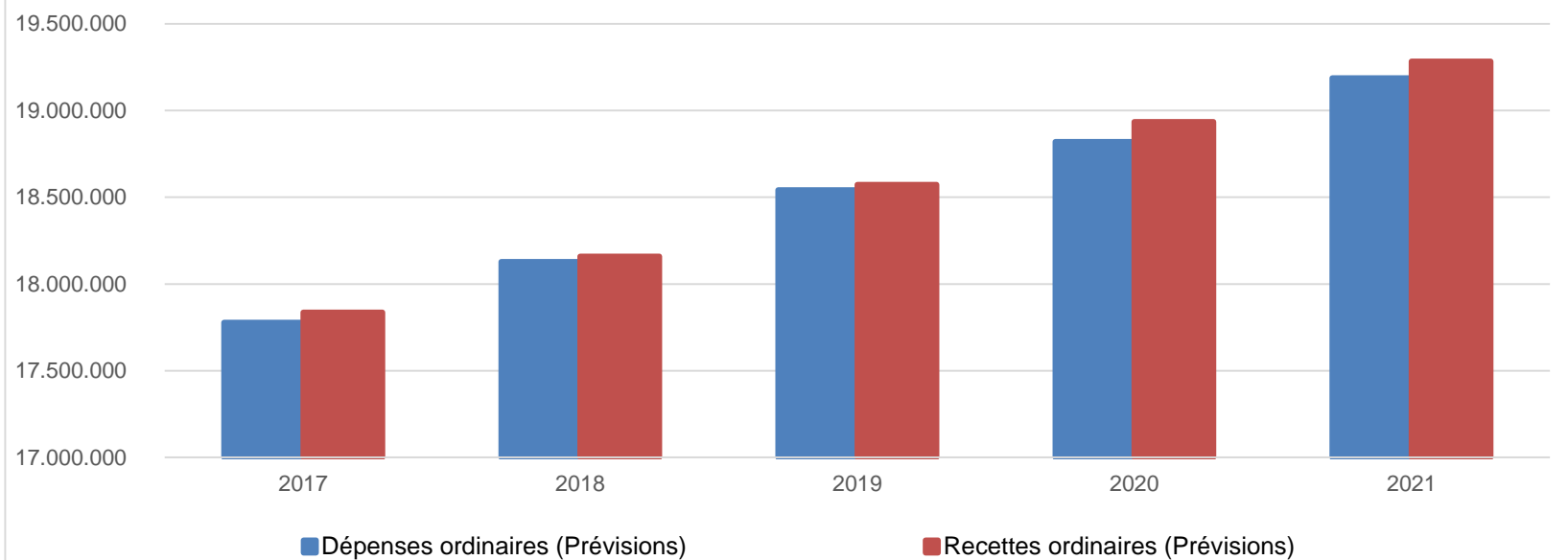
Ventilation économique des dépenses et des recettes ordinaires					
	MB1	MB1	MB1	MB1	MB1
	Dépenses ordinaires (Prévisions)				
Exercices:	2017	2018	2019	2020	2021
Personnel	7.258.180,70	7.352.054,90	7.610.301,24	7.826.403,71	8.104.959,51
Fonctionnement	2.632.780,52	2.489.624,13	2.244.149,88	2.262.172,26	2.162.238,04
Transferts	6.899.065,92	7.073.967,16	7.286.588,62	7.297.172,50	7.372.450,77
Dette	987.773,37	1.212.686,20	1.400.100,36	1.434.413,87	1.547.305,67
Prélèvements (hors 060)	0,00	0,00	0,00	0,00	0,00
Total (exercice propre)*	17.777.801	18.128.332	18.541.140	18.820.162	19.186.954
Exercices antérieurs	202.000,81	343.466,73	232.251,98	144.627,94	177.162,33
Prélèvements	416.902,95	921.814,36	669.943,12	1.033.073,21	1.547.706,87
Total général*	18.396.704	19.393.613	19.443.335	19.997.863	20.911.823

* Montant arrondi à l'euro

Recettes ordinaires (Prévisions)					
Exercices:	2017	2018	2019	2020	2021
Prestation	1.347.502,60	1.413.977,51	1.442.525,23	1.229.654,59	1.135.437,07
Transferts	16.272.768,77	16.531.688,27	16.917.439,64	17.492.443,21	17.775.508,58
Dette	215.395,52	213.592,05	213.501,05	213.452,05	213.542,05
Prélèvements	0,00	0,00	0,00	0,00	159.026,38
Total (exercice propre)*	17.835.667	18.159.258	18.573.466	18.935.550	19.283.514
Exercices antérieurs	1.707.205,45	2.337.686,14	2.337.719,31	3.128.660,01	3.649.595,17
Prélèvements	0,00	0,00	63.710,00	0,00	18.423,19
Total général*	19.542.872	20.496.944	20.974.895	22.064.210	22.951.532

* Montant arrondi à l'euro

Evolution des recettes et des dépenses ordinaires (exercice propre)



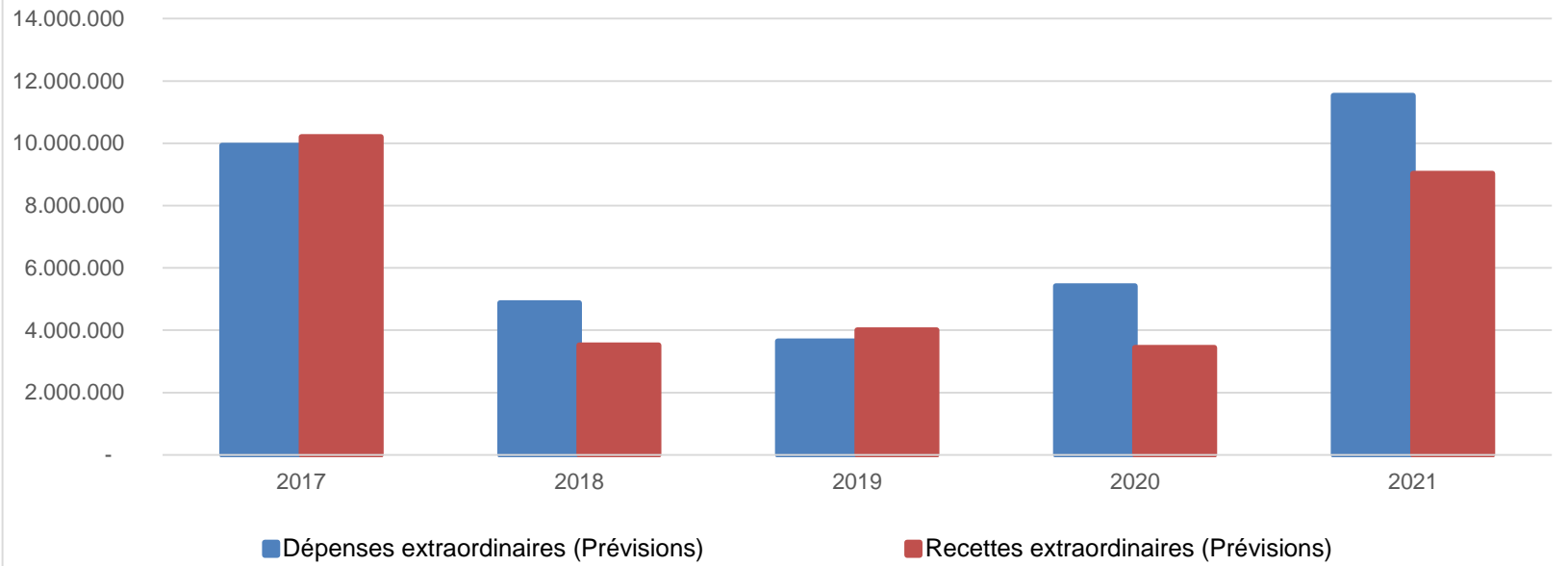
Ventilation économique des dépenses et des recettes extraordinaires					
	MB1	MB1	MB1	MB1	MB1
	Dépenses extraordinaires (Prévisions)				
Exercices:	2017	2018	2019	2020	2021
Transferts	1.143.387,92	1.118.849,42	533.659,24	525.221,20	477.738,95
Investissements	8.745.900,68	3.743.109,07	3.099.402,00	4.877.972,33	11.041.999,67
Dette	37.510,13	15.024,85	15.024,85	15.138,85	15.034,85
Prélèvements	0,00	0,00	0,00	0,00	0,00
	0,00	0,00	0,00	0,00	0,00
Total (exercice propre)*	9.926.799	4.876.983	3.648.086	5.418.332	11.534.773
Exercices antérieurs	758.006,71	979.893,49	149.760,76	211.416,34	751.665,35
Prélèvements	939.170,00	986.280,18	2.671.978,83	1.039.989,32	565.745,91
Total général*	11.623.975	6.843.157	6.469.826	6.669.738	12.852.185

* Montant arrondi à l'euro

Recettes extraordinaires (Prévisions)					
Exercices:	2017	2018	2019	2020	2021
Transferts	2.800.796,89	644.473,34	1.536.313,04	1.057.260,80	3.102.160,32
Investissements	455.000,00	455.000,00	1.280.000,00	0,00	0,00
Dette	6.951.630,00	2.417.277,23	1.188.000,00	2.381.969,81	5.927.937,81
Prélèvements	0,00	0,00	0,00	0,00	0,00
Total (exercice propre)*	10.207.427	3.516.751	4.004.313	3.439.231	9.030.098
Exercices antérieurs	0,00	108.272,56	37.847,42	952.521,87	0,00
Prélèvements	1.416.548,55	3.218.133,88	2.427.665,22	2.277.985,56	3.822.086,60
Total général*	11.623.975	6.843.157	6.469.826	6.669.738	12.852.185

* Montant arrondi à l'euro

Evolution des recettes et des dépenses extraordinaires (exercice propre)



Ventilation fonctionnelle					
Evolution des dépenses ordinaires (exercice propre)					
	MB1	MB1	MB1	MB1	MB1
	2017	2018	2019	2020	2021
0 Recettes et dépenses générales	531.864,00	1.032.634,31	753.088,92	1.108.553,21	1.621.371,87
1 Administration générale	4.568.878,00	4.663.825,75	4.810.503,80	5.003.136,48	5.194.886,26
3 Sécurité	2.584.168,58	2.666.547,14	2.762.393,74	2.589.538,52	2.496.215,91
4 Voiries-communications	3.209.258,88	3.232.224,56	3.246.216,96	3.265.442,97	3.222.074,08
5 Industrie - commerce	369.911,81	366.452,35	364.527,17	376.986,67	398.384,08
6 Sylviculture- Agriculture	58.300,00	45.730,73	47.551,80	38.583,83	65.917,75
70>75 Enseignement	1.031.511,75	1.115.110,42	1.069.966,71	947.430,96	936.641,06
76>77 Culture et sports	1.369.626,63	1.346.160,74	1.456.613,37	1.450.756,50	1.608.603,09
78 Radio, télévision, presse	11.673,21	12.000,00	12.106,13	12.300,00	12.361,69
79 Culte	320.689,67	291.893,11	278.010,31	295.055,61	313.085,39
80>86 Action Sociale	2.776.836,74	2.888.059,48	2.981.793,89	3.149.821,95	3.231.145,04
87 Santé publique et hygiène	1.359.021,69	1.384.073,78	1.409.735,16	1.593.402,58	1.611.748,89
90>92 Logement	0,00	5.434,38	18.575,26	22.226,27	22.225,75
93 Aménagement du territoire	2.962,50	0,00	0,00	0,00	0,00

Ventilation fonctionnelle					
Evolution des recettes ordinaires (exercice propre)					
	MB1	MB1	MB1	MB1	MB1
	2017	2018	2019	2020	2021
0 Recettes et dépenses générales	15.781.851,28	16.721.390,71	17.166.639,27	18.374.066,61	19.142.899,25
1 Administration générale	1.392.903,95	1.375.488,32	1.390.279,75	1.365.530,61	1.405.938,01
3 Sécurité	30.800,00	30.800,00	30.800,00	30.800,00	30.800,00
4 Voiries-communications	261.586,04	226.746,09	224.594,30	266.683,04	251.316,40
5 Industrie - commerce	549.577,12	554.450,89	563.281,52	571.197,91	559.159,94
6 Sylviculture- Agriculture	454.969,45	553.853,00	538.519,72	470.223,50	378.250,00
70>75 Enseignement	588.469,33	689.453,76	732.998,67	632.892,70	705.577,24
76>77 Culture et sports	179.845,52	164.996,92	168.963,07	134.097,55	244.342,49
78 Radio, télévision, presse	0,00	0,00	0,00	0,00	0,00
79 Culte	0,00	0,00	1.000,00	0,00	0,00
80>86 Action Sociale	103.133,44	112.680,54	116.140,63	137.836,85	142.532,71
87 Santé publique et hygiène	31.452,53	33.530,23	33.678,30	73.381,09	51.791,31
90>92 Logement	0,00	0,00	0,00	0,00	0,00
93 Aménagement du territoire	8.000,00	8.000,00	8.000,00	7.500,00	7.500,00

Ventilation fonctionnelle					
Evolution des dépenses extraordinaires (exercice propre)					
	MB1	MB1	MB1	MB1	MB1
	2017	2018	2019	2020	2021
0 Recettes et dépenses générales	1.232.017,06	986.280,18	2.671.978,83	1.039.989,32	902.493,42
1 Administration générale	1.074.575,60	905.975,60	629.325,60	596.075,60	1.315.160,00
3 Sécurité	0,00	0,00	0,00	0,00	0,00
4 Voiries-communications	4.776.088,00	2.010.073,82	1.690.082,00	2.173.567,29	4.243.661,48
5 Industrie - commerce	228.710,00	200.000,00	205.400,00	286.414,00	141.000,00
6 Sylviculture- Agriculture	4.620,00	4.620,00	0,00	40.000,00	32.619,75
70>75 Enseignement	303.892,47	84.340,82	269.900,00	368.950,00	866.868,44
76>77 Culture et sports	3.198.900,00	1.354.691,00	769.200,00	1.320.850,00	4.082.900,00
78 Radio, télévision, presse	0,00	0,00	0,00	0,00	0,00
79 Culte	100.682,68	169.000,00	36.833,64	498.645,60	569.738,95
80>86 Action Sociale	26.172,88	6.575,00	1.700,00	9.800,00	98.000,00
87 Santé publique et hygiène	167.657,10	50.957,10	45.644,85	99.029,89	159.824,85
90>92 Logement	0,00	90.750,00	0,00	0,00	0,00
93 Aménagement du territoire	45.500,00	0,00	0,00	25.000,00	25.000,00

Ventilation fonctionnelle					
Evolution des recettes extraordinaires (exercice propre)					
	MB1	MB1	MB1	MB1	MB1
	2017	2018	2019	2020	2021
0 Recettes et dépenses générales	1.900.718,55	3.326.406,44	3.542.688,30	3.230.507,43	3.822.086,60
1 Administration générale	1.035.000,00	540.000,00	1.284.800,00	4.800,00	134.000,00
3 Sécurité	0,00	0,00	0,00	0,00	0,00
4 Voiries-communications	4.831.056,89	1.760.763,24	846.470,00	1.530.255,81	3.043.274,34
5 Industrie - commerce	200.000,00	0,00	2.000,00	52.114,00	125.400,00
6 Sylviculture- Agriculture	0,00	0,00	0,00	0,00	32.619,75
70>75 Enseignement	220.000,00	104.281,33	139.292,38	202.400,00	954.400,00
76>77 Culture et sports	3.142.500,00	907.381,00	637.875,00	1.135.457,78	3.982.837,04
78 Radio, télévision, presse	0,00	0,00	0,00	0,00	0,00
79 Culte	100.000,00	108.000,00	0,00	433.600,00	598.567,00
80>86 Action Sociale	3.400,00	5.575,00	1.700,00	9.800,00	50.500,00
87 Santé publique et hygiène	166.300,00	0,00	15.000,00	70.803,02	108.500,00
90>92 Logement	0,00	90.750,00	0,00	0,00	0,00
93 Aménagement du territoire	25.000,00	0,00	0,00	0,00	0,00

Commentaires

Glossaire

Termes

Définitions:

Exercice propre	L'exercice du document allant du 1er janvier au 31 décembre
Exercices antérieurs	Les opérations antérieures à l'exercice propre
Résultat global	Le boni ou le mali de l'exercice propre cumulé avec celui des exercices antérieurs
Dépenses de transfert	Dépenses effectuées à destination de tiers à la commune (d'autres institutions, organismes, ménages ..)
Recettes de transfert	Recettes en provenance de tiers (subsides, taxes, ...)
Recettes de prestation	Recettes découlant de services payants rendus par la commune, de locations, de droits d'entrée ...
Dépenses de prélèvements	Sommes prélevées sur les excédents budgétaires par la commune pour alimenter des fonds de réserves ordinaires ou extraordinaires (pour financer des dépenses d'investissement sur fonds propres) ou des provisions (pour faire face à des charges futures importantes)
Recettes de prélèvements	Utilisation des fonds de réserve et des provisions (constitués au moyen des dépenses de prélèvement)
Ordinaire	Les recettes et dépenses nécessaires au fonctionnement de la commune (taxes, subventions , salaires,électricité,fournitures,...)
Extraordinaire	Les dépenses et leurs moyens de financement afférentes aux investissements (travaux importants, rénovations, achat de matériel et de véhicules etc ...)