



SYNTHÈSE du BUDGET INITIAL

Module informatisé de publication des budgets annuels



Commune de : **WALCOURT**

Adresse de l'administration:

Date d'arrêt du budget par le conseil:

Date d'approbation de la Tutelle:

Type document: Exercice:

Directeur Général: Cedric GOBLET

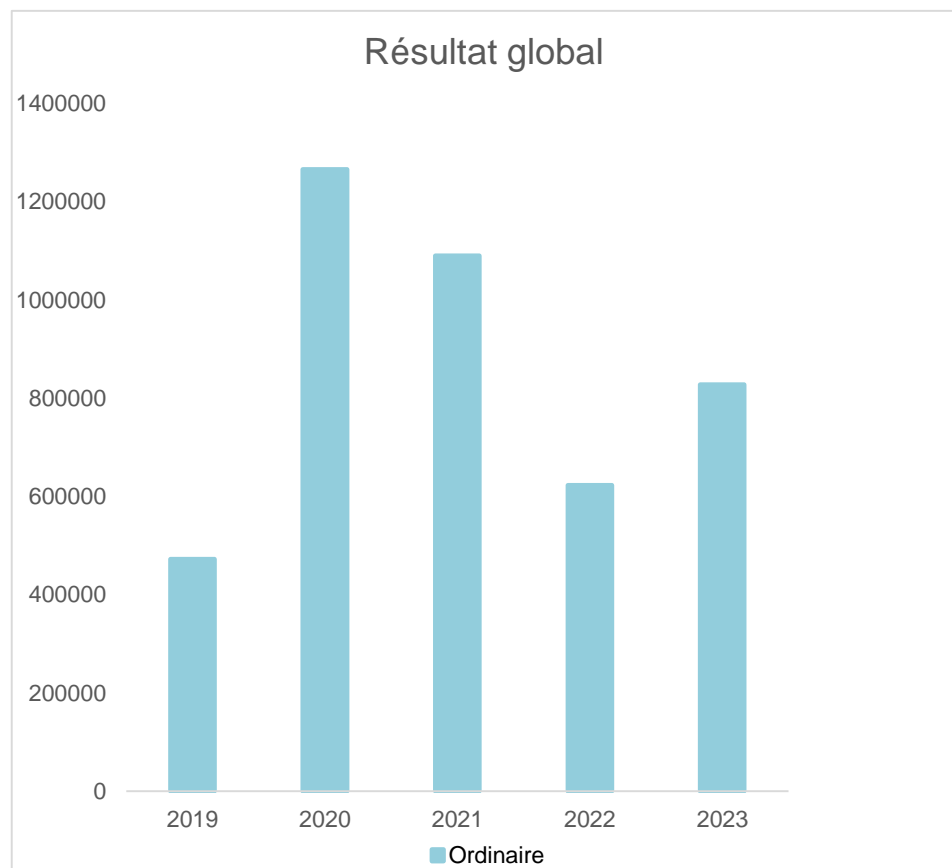
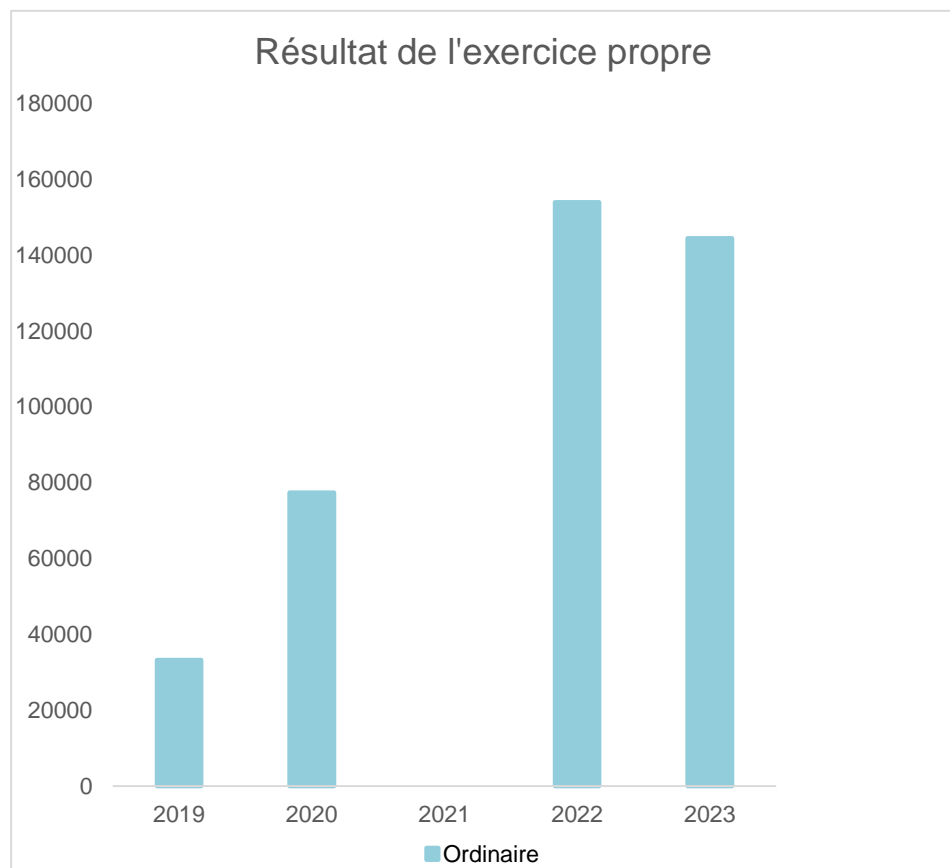
Tél: 071610620
Fax:
Email: cedric.goblet@walcourt.be

Directeur Financier: Stéphanie TAYMANS

Tél: 071610630
Fax:
Email: stephanie.taymans@walcourt.be

Evolution du résultat budgétaire ordinaire					
	Budget	Budget	Budget	Budget	Budget
Exercices:	2019	2020	2021	2022	2023
Résultats Exercice Propre*	33.197	77.347	0	153.930	144.375
Résultat global* (avec exercices antérieurs et prélèvements)	472.213	1.265.721	1.089.774	622.971	827.620

* Montant arrondi à l'euro



Synthèse du Budget	Administration communale de WALCOURT	Code INS	93088
		Exercice:	2023
Modèle officiel généré par l'application eComptes © SPW Intérieur et Action Sociale		Version:	1

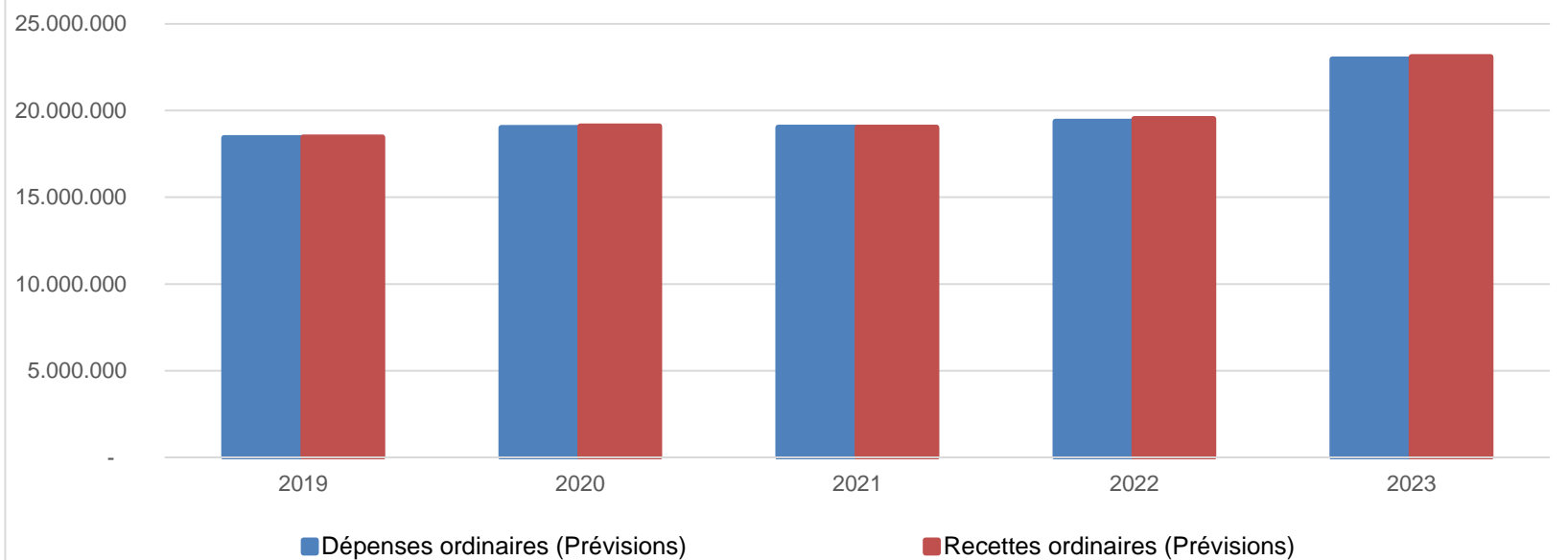
Ventilation économique des dépenses et des recettes ordinaires					
	Budget	Budget	Budget	Budget	Budget
	Dépenses ordinaires (Prévisions)				
Exercices:	2019	2020	2021	2022	2023
Personnel	7.434.401,72	7.904.880,63	8.100.631,49	7.936.255,41	9.294.546,09
Fonctionnement	2.226.256,72	2.169.085,28	2.114.083,04	2.530.406,43	3.202.862,18
Transferts	7.360.810,27	7.501.377,84	7.281.665,87	7.335.621,09	7.669.942,00
Dette	1.410.049,88	1.438.948,48	1.532.638,58	1.563.733,29	1.782.998,46
Prélèvements (hors 060)	0,00	0,00	0,00	0,00	1.000.000,00
Total (exercice propre)*	18.431.519	19.014.292	19.029.019	19.366.016	22.950.349
Exercices antérieurs	125.632,67	96.446,76	93.874,62	160.045,43	51.940,34
Prélèvements	538.682,14	692.043,52	882.697,95	1.355.746,51	1.292.584,42
Total général*	19.095.833	19.802.783	20.005.592	20.881.808	24.294.873

* Montant arrondi à l'euro

Recettes ordinaires (Prévisions)					
Exercices:	2019	2020	2021	2022	2023
Prestation	1.358.312,75	1.334.899,89	1.122.838,07	1.252.221,63	1.035.319,03
Transferts	16.892.561,24	17.543.286,93	17.533.612,48	18.054.182,83	21.845.613,09
Dette	213.842,05	213.452,05	213.542,05	213.542,05	213.792,05
Prélèvements	0,00	0,00	159.026,38	0,00	0,00
Total (exercice propre)*	18.464.716	19.091.639	19.029.019	19.519.947	23.094.724
Exercices antérieurs	1.103.330,49	1.976.864,40	2.066.346,37	1.984.832,60	2.027.769,17
Prélèvements	0,00	0,00	0,00	0,00	0,00
Total général*	19.568.047	21.068.503	21.095.365	21.504.779	25.122.493

* Montant arrondi à l'euro

Evolution des recettes et des dépenses ordinaires (exercice propre)



Synthèse du Budget	Administration communale de WALCOURT	Code INS	93088
		Exercice:	2023
Modèle officiel généré par l'application eComptes © SPW Intérieur et Action Sociale		<i>Version:</i>	1

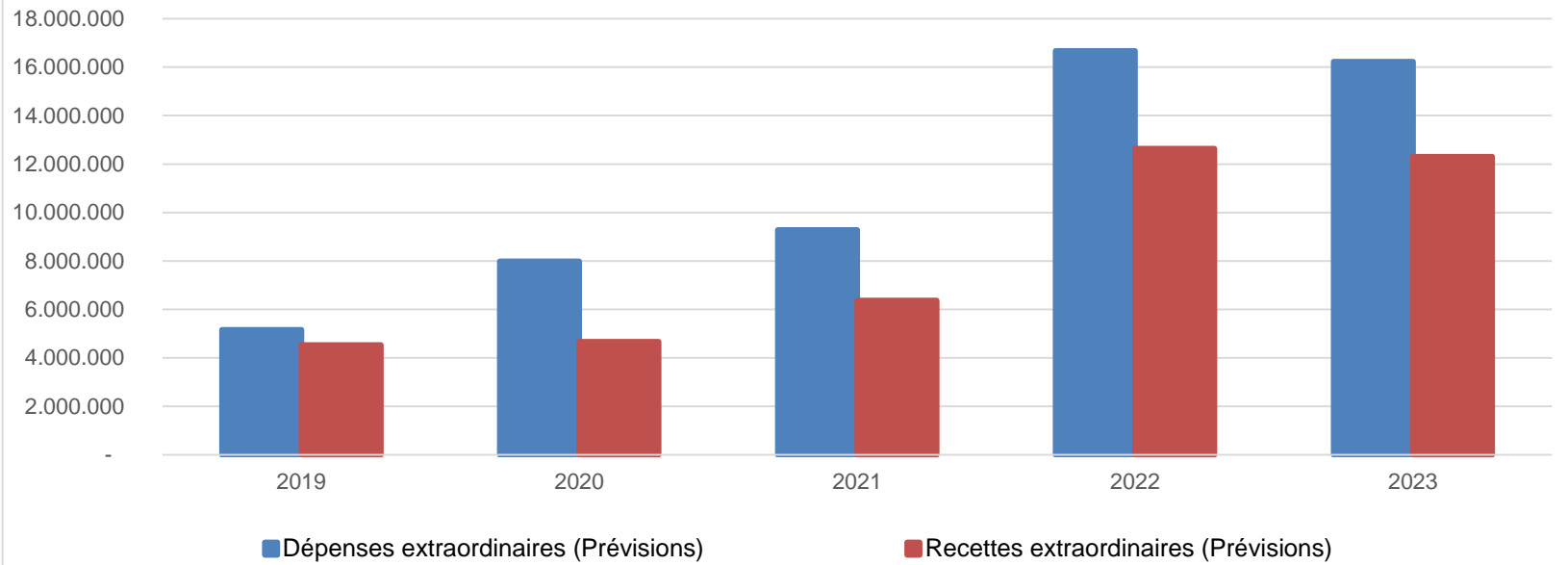
Ventilation économique des dépenses et des recettes extraordinaires					
	Budget	Budget	Budget	Budget	Budget
	Dépenses extraordinaires (Prévisions)				
Exercices:	2019	2020	2021	2022	2023
Transferts	982.212,08	522.611,20	457.760,00	485.632,94	12.740,23
Investissements	4.167.192,00	7.445.017,48	8.814.270,00	16.170.313,72	16.193.863,98
Dette	15.024,85	15.024,85	15.034,85	15.024,85	23.013,35
Prélèvements	0,00	0,00	0,00	0,00	0,00
	0,00	0,00	0,00	0,00	0,00
Total (exercice propre)*	5.164.429	7.982.654	9.287.065	16.670.972	16.229.618
Exercices antérieurs	14.613,81	51.301,59	145.668,10	45.100,00	530.282,90
Prélèvements	1.047.205,88	0,00	0,00	0,00	982.752,28
Total général*	6.226.249	8.033.955	9.432.733	16.716.072	17.742.653

* Montant arrondi à l'euro

Recettes extraordinaires (Prévisions)					
Exercices:	2019	2020	2021	2022	2023
Transferts	2.486.390,88	1.377.000,00	1.587.835,00	4.476.853,28	5.794.148,28
Investissements	0,00	0,00	0,00	0,00	0,00
Dette	2.049.300,00	3.292.261,00	4.785.024,34	8.159.051,72	6.506.211,34
Prélèvements	0,00	0,00	0,00	0,00	0,00
Total (exercice propre)*	4.535.691	4.669.261	6.372.859	12.635.905	12.300.360
Exercices antérieurs	0,00	0,00	0,00	0,00	0,00
Prélèvements	1.690.557,74	3.364.694,12	3.059.873,61	4.080.166,51	5.442.293,12
Total général*	6.226.249	8.033.955	9.432.733	16.716.072	17.742.653

* Montant arrondi à l'euro

Evolution des recettes et des dépenses extraordinaires (exercice propre)



Ventilation fonctionnelle					
Evolution des dépenses ordinaires (exercice propre)					
	Budget	Budget	Budget	Budget	Budget
	2019	2020	2021	2022	2023
0 Recettes et dépenses générales	615.812,14	765.523,52	957.362,95	1.429.646,51	1.373.934,42
1 Administration générale	4.758.346,86	5.028.939,59	5.158.608,24	5.194.826,89	6.191.454,21
3 Sécurité	2.765.133,74	2.776.583,74	2.496.215,91	2.532.443,06	2.877.217,84
4 Voiries-communications	3.121.632,24	3.151.656,51	3.217.342,56	3.282.627,12	4.137.729,96
5 Industrie - commerce	387.252,17	376.146,67	400.484,08	485.003,49	549.541,51
6 Sylviculture- Agriculture	40.550,00	38.850,00	44.650,00	58.755,00	59.116,00
70>75 Enseignement	1.078.439,75	1.062.551,45	949.547,31	1.045.106,04	1.182.429,28
76>77 Culture et sports	1.410.862,17	1.516.656,93	1.523.197,39	1.524.150,52	2.097.980,51
78 Radio, télévision, presse	12.106,13	6.000,00	12.361,69	13.000,00	14.048,62
79 Culte	274.860,76	281.481,60	303.779,93	271.855,40	408.666,38
80>86 Action Sociale	3.065.838,35	3.165.116,89	3.239.192,23	3.254.827,51	3.638.663,86
87 Santé publique et hygiène	1.419.291,16	1.514.602,58	1.586.748,89	1.606.895,97	1.688.325,87
90>92 Logement	17.575,26	22.226,27	22.225,75	22.625,22	23.824,69
93 Aménagement du territoire	2.500,00	0,00	0,00	0,00	0,00

Ventilation fonctionnelle					
Evolution des recettes ordinaires (exercice propre)					
	Budget	Budget	Budget	Budget	Budget
	2019	2020	2021	2022	2023
0 Recettes et dépenses générales	15.895.654,55	17.312.883,72	17.547.757,98	19.228.484,30	22.866.333,47
1 Administration générale	1.360.060,89	1.371.074,81	1.373.302,60	312.520,70	337.563,17
3 Sécurité	30.800,00	30.800,00	30.800,00	30.800,00	30.800,00
4 Voiries-communications	212.128,30	251.938,04	245.316,40	58.250,00	42.210,00
5 Industrie - commerce	564.663,14	569.197,91	561.171,94	549.339,68	563.538,08
6 Sylviculture- Agriculture	454.950,60	436.260,00	354.739,00	338.224,00	196.099,00
70>75 Enseignement	733.194,67	746.722,30	632.408,24	728.500,00	703.900,00
76>77 Culture et sports	167.963,07	167.768,55	161.962,49	91.830,68	102.317,03
78 Radio, télévision, presse	0,00	0,00	0,00	0,00	0,00
79 Culte	0,00	0,00	0,00	0,00	0,00
80>86 Action Sociale	106.953,01	137.836,85	142.532,71	126.829,75	240.232,59
87 Santé publique et hygiène	33.678,30	36.521,09	37.873,99	32.500,00	32.000,00
90>92 Logement	0,00	0,00	0,00	0,00	0,00
93 Aménagement du territoire	8.000,00	7.500,00	7.500,00	7.500,00	7.500,00

Ventilation fonctionnelle					
Evolution des dépenses extraordinaires (exercice propre)					
	Budget	Budget	Budget	Budget	Budget
	2019	2020	2021	2022	2023
0 Recettes et dépenses générales	1.047.205,88	0,00	0,00	0,00	982.752,28
1 Administration générale	584.825,60	1.574.775,60	1.271.160,00	2.306.980,00	4.419.580,00
3 Sécurité	0,00	0,00	0,00	0,00	0,00
4 Voiries-communications	2.025.692,00	3.150.047,48	4.030.450,00	5.570.466,48	4.364.333,98
5 Industrie - commerce	200.200,00	270.000,00	140.000,00	208.000,00	217.000,00
6 Sylviculture- Agriculture	0,00	40.000,00	0,00	32.467,24	0,00
70>75 Enseignement	597.500,00	118.950,00	834.150,00	961.400,00	834.000,00
76>77 Culture et sports	1.354.700,00	2.142.900,00	2.261.400,00	4.555.700,00	5.228.900,00
78 Radio, télévision, presse	0,00	0,00	0,00	0,00	0,00
79 Culte	349.486,48	539.335,60	459.360,00	619.832,94	909.740,23
80>86 Action Sociale	0,00	3.200,00	87.000,00	2.183.700,00	20.800,00
87 Santé publique et hygiène	27.024,85	118.444,85	178.544,85	232.424,85	235.263,35
90>92 Logement	0,00	0,00	0,00	0,00	0,00
93 Aménagement du territoire	25.000,00	25.000,00	25.000,00	0,00	0,00

Ventilation fonctionnelle					
Evolution des recettes extraordinaires (exercice propre)					
	Budget	Budget	Budget	Budget	Budget
	2019	2020	2021	2022	2023
0 Recettes et dépenses générales	2.731.848,62	3.364.694,12	3.059.873,61	4.080.166,51	5.442.293,12
1 Administration générale	31.000,00	4.800,00	50.000,00	0,00	1.772.996,00
3 Sécurité	0,00	0,00	0,00	0,00	0,00
4 Voiries-communications	1.558.300,00	2.066.661,00	2.768.274,34	4.382.580,00	3.653.463,62
5 Industrie - commerce	0,00	52.000,00	125.000,00	198.000,00	217.000,00
6 Sylviculture- Agriculture	0,00	40.000,00	0,00	0,00	0,00
70>75 Enseignement	439.100,00	0,00	712.000,00	810.000,00	682.000,00
76>77 Culture et sports	1.280.000,00	1.989.000,00	2.155.000,00	4.434.250,00	4.977.500,00
78 Radio, télévision, presse	0,00	0,00	0,00	0,00	0,00
79 Culte	186.000,00	438.600,00	384.600,00	540.000,00	850.000,00
80>86 Action Sociale	0,00	3.200,00	50.000,00	2.173.700,00	12.400,00
87 Santé publique et hygiène	0,00	75.000,00	127.985,00	97.375,00	135.000,00
90>92 Logement	0,00	0,00	0,00	0,00	0,00
93 Aménagement du territoire	0,00	0,00	0,00	0,00	0,00

Commentaires

Glossaire

Termes

Définitions:

Exercice propre	L'exercice du document allant du 1er janvier au 31 décembre
Exercices antérieurs	Les opérations antérieures à l'exercice propre
Résultat global	Le boni ou le mali de l'exercice propre cumulé avec celui des exercices antérieurs
Dépenses de transfert	Dépenses effectuées à destination de tiers à la commune (d'autres institutions, organismes, ménages ..)
Recettes de transfert	Recettes en provenance de tiers (subsides, taxes, ...)
Recettes de prestation	Recettes découlant de services payants rendus par la commune, de locations, de droits d'entrée ...
Dépenses de prélèvements	Sommes prélevées sur les excédents budgétaires par la commune pour alimenter des fonds de réserves ordinaires ou extraordinaires (pour financer des dépenses d'investissement sur fonds propres) ou des provisions (pour faire face à des charges futures importantes)
Recettes de prélèvements	Utilisation des fonds de réserve et des provisions (constitués au moyen des dépenses de prélèvement)
Ordinaire	Les recettes et dépenses nécessaires au fonctionnement de la commune (taxes, subventions , salaires,électricité,fournitures,...)
Extraordinaire	Les dépenses et leurs moyens de financement afférentes aux investissements (travaux importants, rénovations, achat de matériel et de véhicules etc ...)