

<b>Synthèse des Comptes</b>	<b>Administration communale de : WALCOURT</b>	<b>Code INS</b>	<b>93088</b>
		<b>Exercice:</b>	<b>2019</b>
Modèle officiel généré par l'application eComptes © SPW.INTERIEUR & ACTION SOCIALE		<i>Version:</i>	<b>1</b>



# SYNTHÈSE des COMPTES

Module informatisé de publication des comptes annuels



Commune de : **WALCOURT**

Adresse de l'administration:

Date d'arrêt du compte par le conseil:

Compte exécutoire par expiration du délai:

Type document:  Exercice:

**Directeur Général:** Cedric GOBLET

Tél: 071610620  
 Fax:  
 Email: cedric.goblet@walcourt.be

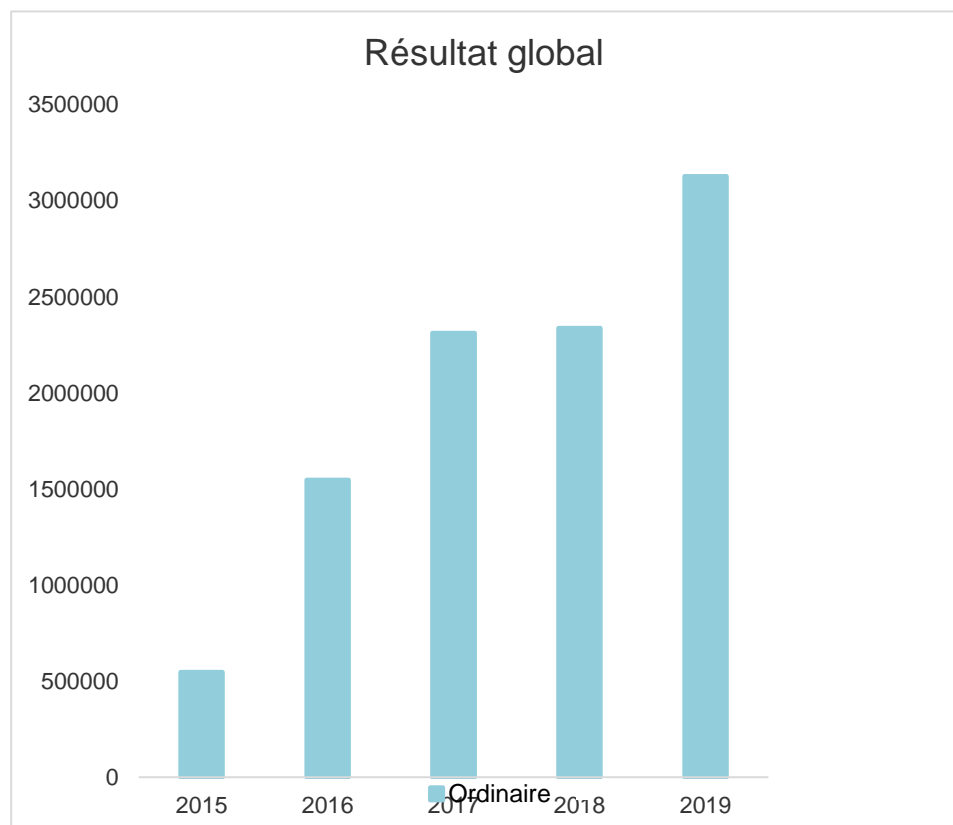
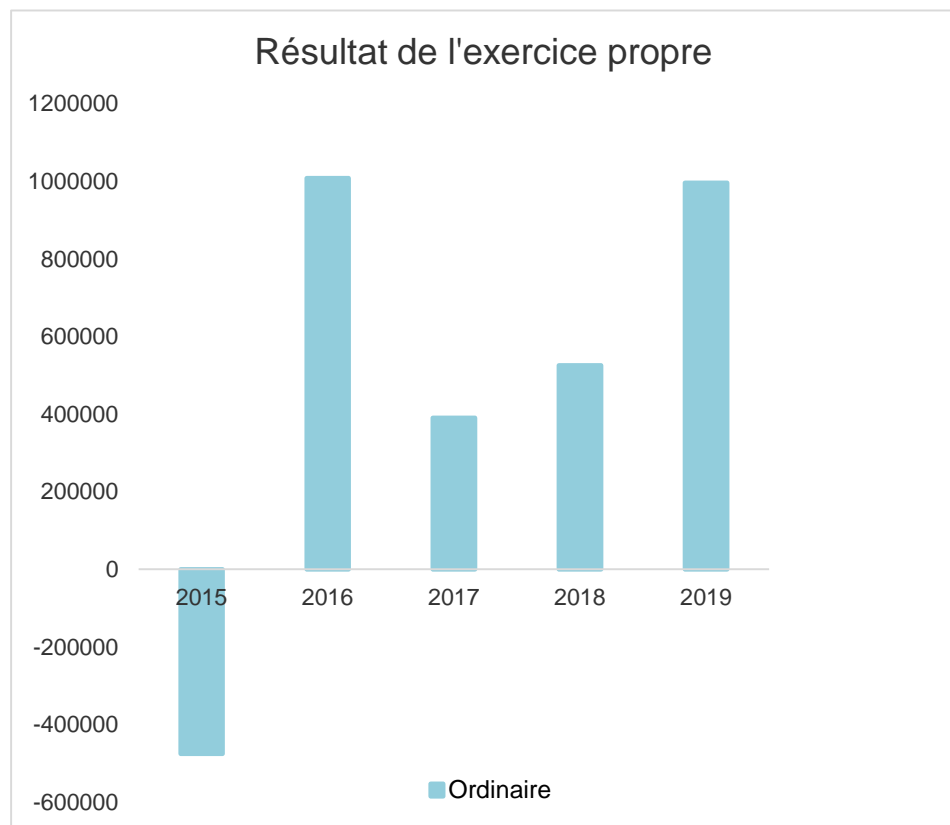
**Directrice Financière:** Stéphanie TAYMANS

Tél: 071610630  
 Fax:  
 Email: stephanie.taymans@walcourt.be



<b>Evolution du résultat budgétaire ordinaire</b>					
	Compte	Compte	Compte	Compte	Compte
<b>Exercices:</b>	<b>2015</b>	<b>2016</b>	<b>2017</b>	<b>2018</b>	<b>2019</b>
Résultats Exercice Propre*	-475.950	1.008.617	390.369	525.941	996.822
<b>Résultat global* (avec exercices antérieurs et prélèvements)</b>	547.471	1.546.922	2.312.133	2.337.719	3.128.660

\* Montant arrondi à l'euro





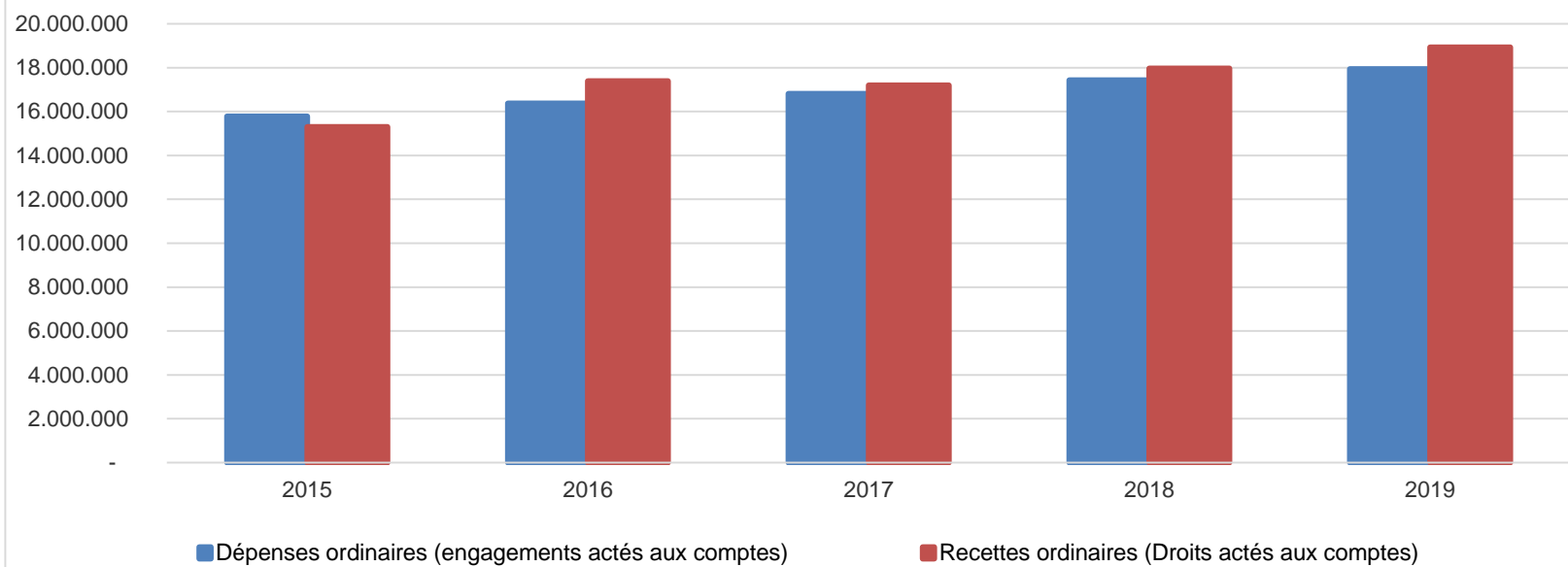
<b>Ventilation économique des dépenses et des recettes ordinaires</b>					
	Compte	Compte	Compte	Compte	Compte
	<b>Dépenses ordinaires (engagements actés aux comptes)</b>				
<b>Exercices:</b>	<b>2015</b>	<b>2016</b>	<b>2017</b>	<b>2018</b>	<b>2019</b>
Personnel	6.735.538,61	6.717.450,63	7.017.370,68	7.171.209,05	7.391.033,15
Fonctionnement	1.869.984,54	2.048.869,56	2.067.215,73	2.144.774,90	1.992.916,85
Transferts	6.434.107,57	6.835.627,13	6.854.616,87	7.055.123,83	7.266.547,31
Dette	738.882,28	775.751,59	873.013,07	1.066.717,42	1.287.375,16
Prélèvements (hors 060)	0,00	0,00	0,00	0,00	0,00
<b>Total (exercice propre)*</b>	<b>15.778.513</b>	<b>16.377.699</b>	<b>16.812.216</b>	<b>17.437.825</b>	<b>17.937.872</b>
Exercices antérieurs	1.088.811,86	538.767,44	413.638,90	545.252,92	435.164,83
Prélèvements	300.000,00	144.758,97	191.960,43	679.875,49	669.943,12
<b>Total général*</b>	<b>17.167.325</b>	<b>17.061.225</b>	<b>17.417.816</b>	<b>18.662.954</b>	<b>19.042.980</b>

\* Montant arrondi à l'euro

<b>Recettes ordinaires (Droits actés aux comptes)</b>					
<b>Exercices:</b>	<b>2015</b>	<b>2016</b>	<b>2017</b>	<b>2018</b>	<b>2019</b>
Prestation	807.472,77	915.140,60	1.085.345,27	1.345.843,50	1.342.313,96
Transferts	13.884.351,91	16.330.137,86	15.978.115,39	16.479.024,57	17.453.450,58
Dette	236.737,98	141.037,36	139.124,62	138.897,80	138.929,97
Prélèvements	374.000,00	0,00	0,00	0,00	0,00
<b>Total (exercice propre)*</b>	<b>15.302.563</b>	<b>17.386.316</b>	<b>17.202.585</b>	<b>17.963.766</b>	<b>18.934.695</b>
Exercices antérieurs	2.412.233,10	1.221.831,27	2.527.363,03	3.036.907,05	3.173.235,92
Prélèvements	0,00	0,00	0,00	0,00	63.710,00
<b>Total général*</b>	<b>17.714.796</b>	<b>18.608.147</b>	<b>19.729.948</b>	<b>21.000.673</b>	<b>22.171.640</b>

\* Montant arrondi à l'euro

## Evolution des recettes et des dépenses ordinaires (exercice propre)



<b>Ventilation économique des dépenses et des recettes extraordinaires</b>				
Compte	Compte	Compte	Compte	Compte

Compte	Compte	Compte	Compte	Compte
--------	--------	--------	--------	--------

<b>Dépenses extraordinaires (engagements actés aux comptes)</b>				
---	--	--	--	--

<b>Exercices:</b>	<b>2015</b>	<b>2016</b>	<b>2017</b>	<b>2018</b>	<b>2019</b>
Transferts	3.800,00	17.047,29	24.692,47	153.373,82	18.183,64
Investissements	7.284.988,01	2.177.067,55	4.911.763,23	1.362.375,11	1.023.726,49
Dette	15.024,85	17.834,85	24.190,13	15.024,85	15.024,85
Prélèvements	0,00	0,00	0,00	0,00	0,00
	0,00	0,00	0,00	0,00	0,00
<b>Total (exercice propre)*</b>	<b>7.303.813</b>	<b>2.211.950</b>	<b>4.960.646</b>	<b>1.530.774</b>	<b>1.056.935</b>
Exercices antérieurs	3.382.193,42	8.250.812,37	9.598.900,47	9.972.942,67	4.888.146,86
Prélèvements	1.146.572,07	764.920,93	686.941,09	585.120,41	2.585.914,82
<b>Total général*</b>	<b>11.832.578</b>	<b>11.227.683</b>	<b>15.246.487</b>	<b>12.088.837</b>	<b>8.530.997</b>

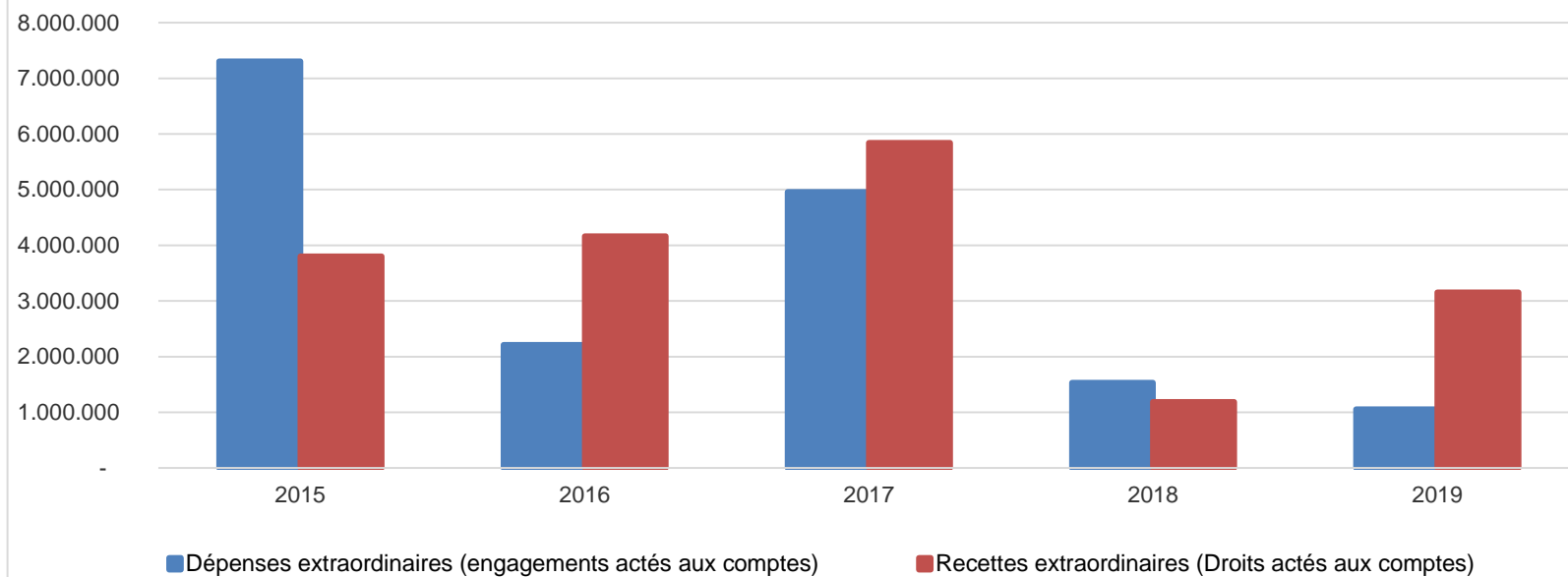
\* Montant arrondi à l'euro

<b>Recettes extraordinaires (Droits actés aux comptes)</b>				
--	--	--	--	--

<b>Exercices:</b>	<b>2015</b>	<b>2016</b>	<b>2017</b>	<b>2018</b>	<b>2019</b>
Transferts	1.450.412,82	189.379,31	1.772.369,38	40.710,24	1.434.574,88
Investissements	450.000,00	3.291,22	22.900,00	418,50	1.286.330,00
Dette	1.902.500,00	3.970.638,39	4.043.979,69	1.147.277,23	432.603,39
Prélèvements	0,00	0,00	0,00	0,00	0,00
<b>Total (exercice propre)*</b>	<b>3.802.913</b>	<b>4.163.309</b>	<b>5.839.249</b>	<b>1.188.406</b>	<b>3.153.508</b>
Exercices antérieurs	3.442.845,98	5.730.823,11	9.323.550,45	9.538.364,71	5.372.999,92
Prélèvements	584.948,98	1.040.703,90	191.960,43	1.399.913,60	957.010,34
<b>Total général*</b>	<b>7.830.708</b>	<b>10.934.836</b>	<b>15.354.760</b>	<b>12.126.684</b>	<b>9.483.519</b>

\* Montant arrondi à l'euro

### Evolution des recettes et des dépenses extraordinaires (exercice propre)





<b>Ventilation fonctionnelle</b>					
<b>Evolution des dépenses ordinaires (exercice propre)</b>					
Compte	Compte	Compte	Compte	Compte	
2015	2016	2017	2018	2019	
0 Recettes et dépenses générales	394.223,17	242.868,91	265.713,82	773.967,05	751.580,48
1 Administration générale	4.192.909,91	4.247.536,71	4.353.576,31	4.495.488,44	4.620.273,23
3 Sécurité	2.378.741,24	2.576.730,80	2.581.738,08	2.656.903,86	2.759.414,34
4 Voiries-communications	2.815.327,79	2.797.460,69	2.981.245,13	3.090.384,60	3.127.032,02
5 Industrie - commerce	299.889,26	334.131,38	332.697,19	339.395,97	348.129,68
6 Sylviculture- Agriculture	31.143,32	23.912,45	37.876,87	38.651,96	46.276,32
70>75 Enseignement	631.025,40	759.976,67	858.886,05	979.513,13	928.051,95
76>77 Culture et sports	1.219.061,42	1.206.033,90	1.221.846,84	1.229.553,18	1.370.801,40
78 Radio, télévision, presse	11.267,37	11.467,93	11.673,21	11.879,24	12.106,13
79 Culte	276.935,35	322.669,43	300.340,14	279.113,93	273.390,59
80>86 Action Sociale	2.638.264,75	2.693.330,93	2.719.365,65	2.845.569,04	2.948.989,25
87 Santé publique et hygiène	1.189.724,02	1.306.338,08	1.336.621,49	1.373.264,07	1.403.719,79
90>92 Logement	0,00	0,00	0,00	4.016,22	18.050,41
93 Aménagement du territoire	0,00	0,00	2.596,00	0,00	0,00

Ventilation fonctionnelle					
Evolution des recettes ordinaires (exercice propre)					
Compte	Compte	Compte	Compte	Compte	
2015	2016	2017	2018	2019	
0 Recettes et dépenses générales	13.575.284,93	14.914.483,84	15.672.441,98	16.930.737,18	17.891.054,08
1 Administration générale	1.326.401,76	1.359.891,79	1.430.594,41	1.365.993,56	1.384.865,00
3 Sécurité	194.800,00	31.800,00	30.800,00	30.800,00	30.800,00
4 Voiries-communications	331.380,80	255.793,90	265.819,74	259.099,77	298.989,11
5 Industrie - commerce	375.344,44	385.913,01	389.703,73	477.406,98	486.886,37
6 Sylviculture- Agriculture	341.560,39	354.748,81	458.659,49	576.005,98	551.184,93
70>75 Enseignement	456.650,14	489.766,67	530.742,78	642.321,53	724.307,74
76>77 Culture et sports	189.430,09	166.922,56	172.855,66	152.354,95	159.090,26
78 Radio, télévision, presse	0,00	0,00	0,00	0,00	0,00
79 Culte	915,50	1.360,33	106,62	7.895,95	443,40
80>86 Action Sociale	290.089,19	80.423,62	93.333,00	91.488,08	119.275,16
87 Santé publique et hygiène	39.384,61	34.306,00	50.279,06	31.684,08	31.445,34
90>92 Logement	0,00	0,00	0,00	0,00	0,00
93 Aménagement du territoire	7.440,00	7.440,00	7.500,00	0,00	0,00

Ventilation fonctionnelle					
Evolution des dépenses extraordinaires (exercice propre)					
Compte	Compte	Compte	Compte	Compte	
2015	2016	2017	2018	2019	
0 Recettes et dépenses générales	1.146.572,07	764.920,93	686.941,09	585.120,41	2.585.914,82
1 Administration générale	542.060,53	78.251,64	65.784,63	322.110,00	100.051,43
3 Sécurité	0,00	0,00	0,00	0,00	0,00
4 Voiries-communications	3.015.263,64	1.345.477,54	2.822.725,86	746.727,71	694.402,94
5 Industrie - commerce	0,00	1.312,63	3.469,66	0,00	812,58
6 Sylviculture- Agriculture	0,00	0,00	0,00	4.615,76	0,00
70>75 Enseignement	2.210.160,74	92.734,29	219.596,63	57.528,38	99.215,28
76>77 Culture et sports	1.410.213,22	455.670,57	1.608.160,98	223.066,54	107.346,94
78 Radio, télévision, presse	0,00	0,00	0,00	0,00	0,00
79 Culte	13.391,40	161.893,17	54.000,00	66.348,55	36.504,81
80>86 Action Sociale	29.134,10	3.667,22	9.165,28	3.381,49	634,40
87 Santé publique et hygiène	83.589,23	72.942,63	157.242,79	28.417,95	17.966,60
90>92 Logement	0,00	0,00	0,00	78.577,40	0,00
93 Aménagement du territoire	0,00	0,00	20.500,00	0,00	0,00

Ventilation fonctionnelle					
Evolution des recettes extraordinaires (exercice propre)					
Compte	Compte	Compte	Compte	Compte	
2015	2016	2017	2018	2019	
0 Recettes et dépenses générales	4.022.218,57	5.533.463,59	9.986.148,86	10.849.370,11	7.348.799,43
1 Administration générale	0,00	302.812,16	316.298,64	35.000,00	1.284.080,00
3 Sécurité	0,00	0,00	0,00	0,00	0,00
4 Voiries-communications	1.709.402,82	1.710.766,40	3.144.296,37	754.067,62	434.842,00
5 Industrie - commerce	0,00	0,00	0,00	0,00	11,39
6 Sylviculture- Agriculture	450.000,00	0,00	0,00	0,00	0,00
70>75 Enseignement	837.000,00	944.620,98	178.391,21	104.281,33	0,00
76>77 Culture et sports	806.510,00	1.029.415,20	1.510.000,00	200.925,53	0,00
78 Radio, télévision, presse	0,00	0,00	0,00	0,00	0,00
79 Culte	0,00	137.910,00	73.277,75	0,00	356.764,82
80>86 Action Sociale	0,00	2.784,18	0,00	3.381,49	634,40
87 Santé publique et hygiène	0,00	30.000,00	132.815,10	0,00	0,00
90>92 Logement	0,00	0,00	0,00	90.750,00	0,00
93 Aménagement du territoire	0,00	5.000,00	0,00	0,00	0,00

**BILAN****ACTIF**

## ACTIFS IMMOBILISES

	Codes	2019	2018
	21/28	<b>93.530.697,51</b>	<b>91.022.437,64</b>
<b>I. Immobilisations incorporelles</b>	21	0,00	0,00
<b>II. Immobilisations corporelles</b>	22/26	<b>84.351.386,07</b>	<b>82.269.909,96</b>
<u>Patrimoine immobilier</u>			
A. Terres et terrains non bâtis .....	220	9.153.529,87	9.144.969,27
B. Constructions et leurs terrains .....	221	21.067.626,95	21.237.435,39
C. Voiries .....	223	40.878.187,51	39.584.884,73
D. Ouvrages d'art .....	224	617.767,20	635.412,86
E. Cours et plans d'eau .....	226	224.029,92	220.963,60
<u>Patrimoine mobilier</u>			
F. Mobilier, matériel, équipements et signalisation routière.....	230/3	602.752,60	694.276,16
G. Patrimoine artistique et mobilier divers .....	234	495,79	495,79
<u>Autres immobilisations corporelles</u>			
H. Immobilisations en cours d'exécution .....	24	11.806.996,23	10.751.472,16
I. Droits réels d'emphythéoses et superficies.....	261	0,00	0,00
J. Immobilisations en location-financement .....	262/3	0,00	0,00
<b>III. Subsidés d'investissements accordés</b>	25	<b>137.837,02</b>	<b>120.386,19</b>
A. Aux entreprises privées .....	251	0,00	0,00
B. Aux ménages, ASBL et autres organismes .....	252	118.578,47	117.000,00
C. A l'Autorité supérieure.....	254	0,00	0,00
D. Aux autres pouvoirs publics .....	256	19.258,55	3.386,19
<b>IV. Promesses de subsidés à recevoir, prêts</b>	27	<b>4.077.493,52</b>	<b>3.683.174,05</b>
A. Promesse de subsidés à recevoir.....	270/4	4.077.493,52	3.683.174,05
B. Prêts accordés .....	275	0,00	0,00
<b>V. Immobilisations financières</b>	28	<b>4.963.980,90</b>	<b>4.948.967,44</b>
A. Participations et titres à revenus fixes .....	282/5	4.963.856,95	4.948.843,49
B. Cautionnements versés à plus d'un an .....	288	123,95	123,95
ACTIFS CIRCULANTS	30/58	<b>10.404.026,77</b>	<b>8.861.108,45</b>
<b>VI. Stocks</b>	301	<b>0,00</b>	0,00
<b>VII. Créances à un an au plus</b>	40/42	<b>3.301.453,52</b>	<b>3.715.742,94</b>
A. Débiteurs .....	40	895.458,10	781.004,14
B. Autres créances.....	41/42	2.405.995,42	2.934.738,80
1. T.V.A. et taxes additionnelles .....	411/2	695.008,77	437.134,61
2. Subsidés, dons et legs et emprunts .....	413	1.608.596,33	2.398.132,43
3. Intérêts, dividendes et ristournes .....	415	4.393,27	3.951,16
4. Créances diverses .....	416/8	56.992,85	59.816,50
C. Récupérations des remboursements d'emprunts.....	4251	41.004,20	35.704,10
D. Récupération des prêts.....	425/8	0,00	0,00
<b>VIII. Opérations pour compte de tiers</b>	48/A	0	0
<b>IX. Comptes financiers</b>	55/58	<b>7.102.573,25</b>	<b>5.145.365,51</b>
A. Placements de trésorerie à un an au plus .....	553	1.143,20	251.143,20
B. Valeurs disponibles .....	55	8.273.009,08	6.344.307,88
C. Paiements en cours.....	56/8	-1.171.579,03	-1.450.085,57
<b>X. Comptes de régularisation et d'attente</b>	49/A	<b>572.955,41</b>	<b>633.101,79</b>
<b>TOTAL DE L'ACTIF</b>	21/58	<b>104.507.679,69</b>	<b>100.516.647,88</b>

**BILAN****PASSIF**

## FONDS PROPRES

	Codes	2019	2018
	10/16	<b>85.211.079,44</b>	<b>80.653.190,96</b>
<b>I'. Capital</b>	10	<b>34.305.211,91</b>	<b>34.305.211,91</b>
<b>II'. Résultats capitalisés</b>	12	<b>26.051.912,00</b>	<b>26.051.912,00</b>
<b>III'. Résultats reportés</b>	13	<b>4.905.841,59</b>	<b>3.243.502,58</b>
A'. Des exercices antérieurs.....	1301	1.699.447,74	1.042.577,19
B'. De l'exercice précédent.....	1302	1.544.054,84	656.870,55
C'. Du dernier exercice.....	1303	1.662.339,01	1.544.054,84
<b>IV'. Réserves</b>	14	<b>6.025.319,21</b>	<b>3.790.181,61</b>
A'. Fonds de réserve ordinaire.....	14104	968.518,64	1.032.228,64
B'. Fonds de réserve extraordinaire.....	14105	5.056.800,57	2.757.952,97
<b>V'. Subsidés d'investissement, dons et legs reçus</b>	15	<b>13.922.794,73</b>	<b>13.262.382,86</b>
A'. Des entreprises privées .....	151	0,00	0,00
B'. Des ménages, des A.S.B.L. et autres organismes .....	152	85.193,07	99.391,91
C'. De l'Autorité supérieure .....	154	13.793.966,66	13.118.328,56
D'. Des autres pouvoirs publics .....	156	43.635,00	44.662,39
<b>VI'. Provisions pour risques et charges</b>	16	<b>0,00</b>	<b>0,00</b>
DETTES	17/49	<b>19.164.059,31</b>	<b>19.697.721,67</b>
<b>VII'. Dettes à plus d'un an</b>	17	<b>17.163.824,26</b>	<b>17.698.544,26</b>
A'. Emprunts à charge de la commune .....	171/5	16.530.914,19	17.031.866,59
B'. Emprunts à charge de l'Autorité supérieure.....	1714	632.910,07	666.677,67
C'. Emprunts à charge de tiers.....	172	0,00	0,00
D'. Dettes de location-financement.....	174	0,00	0,00
E'. Emprunts publics .....	176	0,00	0,00
F'. Dettes diverses à plus d'un an.....	177	0,00	0,00
G'. Garanties reçues à plus d'un an.....	178	0,00	0,00
<b>VIII'. Dettes à un an au plus</b>	43/6	<b>1.994.619,67</b>	<b>1.993.633,65</b>
A'. Dettes financières.....	43	1.383.113,81	1.295.022,36
1'. Remboursements d'emprunts .....	435	1.220.224,90	1.144.985,18
2'. Charges financières des emprunts .....	436	162.888,91	150.037,18
3'. Dettes sur comptes-courants.....	433	0,00	0,00
B'. Dettes commerciales .....	44	573.779,52	640.908,58
C'. Dettes fiscales, salariales et sociales .....	45	23.696,27	49.873,60
D'. Dettes diverses .....	464/7	14.030,07	7.829,11
<b>IX'. Opérations pour compte de tiers</b>	48/P	<b>5.615,38</b>	<b>5.543,76</b>
<b>X'. Comptes de régularisation et d'attente</b>	49/P	<b>132.540,94</b>	<b>165.735,25</b>
<b>TOTAL DU PASSIF</b>	10/49	<b>104.507.679,69</b>	<b>100.516.647,88</b>

**COMPTE DE RESULTATS**

	Codes	2019	2018
<b>I. Charges courantes</b>			
A. Achats de matières .....	60	622.146,61	696.448,11
B. Services et biens d'exploitation .....	61	1.308.760,66	1.488.098,44
C. Frais de personnel .....	62	7.471.520,05	7.370.189,42
D. Subsidés d'exploitation accordés .....	63	7.260.538,85	6.940.019,51
E. Remboursements des emprunts .....	64	895.695,75	715.827,87
F. Charges financières	65	391.683,01	351.000,45
a. Charges financières des emprunts .....	651/6	391.679,41	350.878,49
b. Charges financières diverses .....	657	0,00	11,06
c. Frais de la gestion financière .....	658	3,60	110,90
<b>II. Sous-total (charges courantes)</b>	60/65	<b>17.950.344,93</b>	<b>17.561.583,80</b>
<b>III. Boni courant (II' - II)</b>		<b>1.401.212,99</b>	<b>796.477,13</b>
<b>IV. Charges résultant de la variation normale des valeurs de bilan, redressements et provisions</b>			
A. Dotations aux amortissements .....	660	1.755.537,52	1.757.800,72
B. Réductions annuelles de valeurs .....	661	0,00	0,00
C. Réductions et variations des stocks .....	662/4	0,00	0,00
D. Redressement des récupérations des remboursements d'emprunts .....	665	28.658,01	27.908,37
E. Provisions pour risques et charges .....	666	0,00	0,00
F. Dotations aux amortissements des subsidés d'investissement accordés .....	667	17.133,59	13.893,08
<b>V. Sous-total (charges non décaissées)</b>	66	<b>1.801.329,12</b>	<b>1.799.602,17</b>
<b>VI. Total des charges d'exploitation (II + V)</b>	60/66	<b>19.751.674,05</b>	<b>19.361.185,97</b>
<b>VII. Boni d'exploitation (VI' - VI)</b>		2.568.507,33	1.482.851,83
<b>VIII. Charges exceptionnelles</b>			
A. Du service ordinaire .....	671	30.477,90	79.276,75
B. Du service extraordinaire .....	672	0,00	0,00
C. Charges exceptionnelles non budgétées .....	673	0,00	53.676,44
<b>Sous-total (charges exceptionnelles)</b>	67	<b>30.477,90</b>	<b>132.953,19</b>
<b>IX. Dotations aux réserves</b>			
A. Du service ordinaire .....	685	669.943,12	679.875,49
B. Du service extraordinaire .....	686	2.585.914,82	585.120,41
<b>Sous-total des dotations aux réserves</b>	68	<b>3.255.857,94</b>	<b>1.264.995,90</b>
<b>X. Total des charges exceptionnelles et des dotations aux réserves (VIII + IX)</b>	67/68	3.286.335,84	1.397.949,09
<b>XI. Boni exceptionnel (X' - X)</b>		<b>0,00</b>	<b>61.203,01</b>
<b>XII. Total des charges (VI + X)</b>		<b>23.038.009,89</b>	<b>20.759.135,06</b>
<b>XIII. Boni de l'exercice (XII' - XII)</b>		<b>1.662.339,01</b>	<b>1.544.054,84</b>
<b>XIV. Affectation des bonis (XIII)</b>			
A. Boni d'exploitation à reporter au bilan .....	69201	2.568.507,33	1.482.851,83
B. Boni exceptionnel à reporter au bilan .....	69202	0,00	61.203,01
<b>Sous-total (affectation des résultats)</b>	69	<b>2.568.507,33</b>	<b>1.544.054,84</b>
<b>XV. Contrôle de balance (XII + XIV = XV')</b>		<b>25.606.517,22</b>	<b>22.303.189,90</b>

<b>COMPTE DE RESULTATS</b>		<b>Codes</b>	<b>2019</b>	<b>2018</b>
<b>I'. Produits courants</b>				
A'. Produits de la fiscalité .....	70	11.574.838,97	10.856.769,31	
B'. Produits d'exploitation .....	71	1.321.656,41	1.432.478,07	
C'. Subsidés d'exploitation reçus et récupérations de charges de personnel .....	72/73	6.196.982,01	5.806.633,47	
D'. Récupération des remboursements d'emprunts .....	74	28.658,01	27.908,37	
E'. Produits financiers	75	<b>229.422,52</b>	<b>234.271,71</b>	
a'. Récupération des charges financières des emprunts et des prêts accordés .....	751/5	15.796,97	15.924,53	
b'. Produits financiers divers .....	754/7	213.625,55	218.347,18	
<b>II'. Sous-total (produits courants)</b>	70/75	<b>19.351.557,92</b>	<b>18.358.060,93</b>	
<b>III'. Mali courant (II - II')</b>		<b>0,00</b>	<b>0,00</b>	
<b>IV'. Produits résultant de la variation normale des valeurs de bilan, redressements, travaux internes</b>				
A'. Plus-values annuelles .....	761	1.240.378,21	989.283,76	
B'. Variations des stocks .....	764	0,00	0,00	
C'. Redressement des cptes des remb. des emprunts .....	765	895.695,75	715.827,87	
D'. Réductions des subsides d'investissement, des dons et legs obtenus	767	832.549,50	780.865,24	
E'. Travaux internes passés à l'immobilisé .....	769	0,00	0,00	
<b>V'. Sous-total (produits non encaissés)</b>	76	<b>2.968.623,46</b>	<b>2.485.976,87</b>	
<b>VI'. Total des produits d'exploitation (II' + V')</b>	70/76	<b>22.320.181,38</b>	<b>20.844.037,80</b>	
<b>VII'. Mali d'exploitation (VI - VI')</b>		<b>0,00</b>	<b>0,00</b>	
<b>VIII'. Produits exceptionnels</b>				
A'. Du service ordinaire .....	771	76.435,63	40.589,80	
B'. Du service extraordinaire .....	772	1.283.011,55	18.612,46	
C'. Produits exceptionnels non budgétés .....	773	0,00	36,24	
<b>Sous-total (produits exceptionnels)</b>	77	<b>1.359.447,18</b>	<b>59.238,50</b>	
<b>IX'. Prélèvements sur les réserves</b>				
A'. Du service ordinaire .....	785	63.710,00	0,00	
B'. Du service extraordinaire .....	786	957.010,34	1.399.913,60	
<b>Sous-total des prélèvements sur réserves</b>	78	<b>1.020.720,34</b>	<b>1.399.913,60</b>	
<b>X'. Total des produits exceptionnels et des prélèvements sur réserves (VIII' + IX')</b>	77/78	<b>2.380.167,52</b>	<b>1.459.152,10</b>	
<b>XI'. Mali exceptionnel (X - X')</b>		<b>906.168,32</b>	<b>0,00</b>	
<b>XII'. Total des produits (VI' + X')</b>		<b>24.700.348,90</b>	<b>22.303.189,90</b>	
<b>XIII'. Mali de l'exercice (XII - XII')</b>		<b>0,00</b>	<b>0,00</b>	
<b>XIV'. Affectation des malis (XIII')</b>				
A'. Mali d'exploitation à reporter au bilan .....	79201	0,00	0,00	
B'. Mali exceptionnel à reporter au bilan .....	79202	906.168,32	0,00	
<b>Sous-total (affectation des résultats)</b>	79	<b>906.168,32</b>	<b>0,00</b>	
<b>XV'. Contrôle de balance (XII' + XIV' = XV)</b>		<b>25.606.517,22</b>	<b>22.303.189,90</b>	



## Commentaires



## Glossaire

### Termes

### Définitions:

Exercice propre	L'exercice du document allant du 1er janvier au 31 décembre
Exercices antérieurs	Les opérations antérieures à l'exercice propre
Résultat global	Le boni ou le mali de l'exercice propre cumulé avec celui des exercices antérieurs
Dépenses de transfert	Dépenses effectuées à destination de tiers à la commune (d'autres institutions, organismes, ménages ..)
Recettes de transfert	Recettes en provenance de tiers ( subsides, taxes, ... )
Recettes de prestation	Recettes découlant de services payants rendus par la commune, de locations, de droits d'entrée ...
Dépenses de prélèvements	Sommes prélevées sur les excédents budgétaires par la commune pour alimenter des fonds de réserves ordinaires ou extraordinaires (pour financer des dépenses d'investissement sur fonds propres ) ou des provisions ( pour faire face à des charges futures importantes )
Recettes de prélèvements	Utilisation des fonds de réserve et des provisions (constitués au moyen des dépenses de prélèvement)
Ordinaire	Les recettes et dépenses nécessaires au fonctionnement de la commune (taxes, subventions , salaires,électricité,fournitures,...)
Extraordinaire	Les dépenses et leurs moyens de financement afférentes aux investissements ( travaux importants, rénovations, achat de matériel et de véhicules etc ... )